



QAMCO

شركة قطر لصناعة الألمنيوم
Qatar Aluminium Manufacturing Company

شركة قطر لصناعة الألمنيوم
العرض التقديمي الخاص بعلاقات المستثمرين

30 يونيو 2024

بيان إخلاء المسؤولية

تُعد الشركة التي تمتلك فيها شركة قطر لصناعة الألمنيوم (ش.م.ع.ق.) استثماراً مباشراً إحدى الشركات ذات الكيانات المُستقلة. في هذا البيان الصحفي، يُشار أحياناً إلى شركة قطر لصناعة الألمنيوم بكلمة "قامكو" أو "الشركة" لدواعي الملائمة.

قد يحتوي هذا العرض التقديمي على بيانات تطلعية بشأن الأوضاع المالية ونتائج العمليات والأعمال التي تديرها شركة قطر لصناعة الألمنيوم. وتُعد جميع البيانات، باستثناء بيانات الحقائق التاريخية، بيانات تطلعية تتضمن تقديرات مستقبلية تستند إلى افتراضات وتوقعات في الحاضر، وتنطوي على مخاطر معلومة ومجهولة وشكوك، ما قد يؤدي إلى حدوث اختلاف مادي بين النتائج الفعلية أو الأداء العملي والتشغيلي أو الأحداث التي تؤثر على المجموعة وبين تلك المُعلنة أو التي قد تستنتج من هذه البيانات التطلعية. ويرتبط تحقق هذه البيانات التطلعية بعدة عوامل، منها: (أ) تذبذب أسعار النفط الخام والغاز الطبيعي (ب) تغير الطلب وظروف الأسواق فيما يتعلق بمنتجات المجموعة (ج) فقدان الحصة من السوق وشدة المنافسة داخل القطاع (د) المخاطر البيئية والكوارث الطبيعية (هـ) تغير الظروف التشريعية والمالية والتنظيمية (و) تغير ظروف الأسواق المالية والاقتصادية (ز) المخاطر السياسية. وبالتالي، قد تختلف النتائج اختلافاً جوهرياً عن تلك المُعلنة أو التي قد تستنتج من البيانات التطلعية الواردة. والبيانات الواردة في هذا العرض التقديمي تهدف إلى استعراض نظرات تطلعية في تاريخ هذه الوثيقة.

لا تتحمل شركة قطر لصناعة الألمنيوم ومديريها وموظفيها ومسؤوليها ومستشاريها ووكلائها أي مسؤولية بأي شكل من الأشكال عن أية تكاليف أو خسائر أو آثار ضارة أخرى قد تنشأ عن استخدام أو اعتماد أي جهة على أي بيان تطلعي و/أو مادة أخرى وردت هنا. ولا تعتبر شركة قطر لصناعة الألمنيوم ومشروعها المشترك مُلزماً بأي حال من الأحوال بتحديث أو نشر تعديلات أدخلت على أي بيان تطلعي أو مادة أخرى وردت هنا ويُعرف أو لا يُعرف أنها قد تغيرت، أو أنها غير دقيقة نتيجة لورود معلومات جديدة أو أحداث مستقبلية، أو أي سبب آخر. كما لا تضمن شركة قطر لصناعة الألمنيوم دقة البيانات التاريخية الواردة هنا.

ملاحظات عامة

تتبع السنة المحاسبية لشركة قطر لصناعة الألمنيوم التقويم الميلادي، ولا يتم إدخال أية تعديلات على السنوات الكبيسة. وحيثما ينطبق ذلك، فإن جميع القيم تشير إلى حصة شركة قطر لصناعة الألمنيوم، ويتم التعبير عنها بملايين الريالات القطرية، وتجبر النسب المئوية إلى كسر عشري واحد. كما أن كل القيم الأخرى تجبر إلى أقرب عدد صحيح. وتستند القيم المُعبر عنها بالدولار الأمريكي إلى السعر التالي: دولار أمريكي واحد = 3.64 ريال قطري.

تعريف

• **Adjusted Free Cash Flow**: تدفق نقدي حر معدل، تدفق نقدي من العمليات – إجمالي الإنفاق الرأسمالي – أرباح الأسهم • **CAGR**: معدل النمو السنوي المركب لخمس سنوات
 • **Cash Realisation Ratio**: نسبة التحقق النقدي، التدفق النقدي من العمليات / صافي الربح **100x Debt to Equity**: نسبة الدين إلى حقوق المساهمين، (الدين الحالي + الدين طويل الأجل) / حقوق المساهمين **100x Dividend Yield**: عائد أرباح الأسهم، إجمالي أرباح الأسهم النقدية / القيمة السوقية عند الإغلاق **100x EBITDA**: الأرباح قبل احتساب الفوائد والضرائب والإهلاك والاستهلاك (صافي الربح + الفوائد المدينة + الإهلاك + الاستهلاك) • **EPS**: الربح لكل سهم (صافي الربح / عدد الأسهم العادية المستحقة السداد في نهاية العام) • **Free Cash Flow**: التدفق النقدي الحر، التدفقات النقدية من العمليات – إجمالي الإنفاق الرأسمالي • **LME**: بورصة لندن للمعادن • **MT PA**: طن متري/عام • **Payout Ratio**: نسبة توزيع الأرباح، إجمالي أرباح الأسهم النقدية/صافي الأرباح **100x** نسبة السعر إلى الأرباح (القيمة السوقية عند الإغلاق / صافي الأرباح) • **Utilisation**: الطاقة التشغيلية، حجم الإنتاج / الطاقة المُقدرة **100x**.



جدول المحتويات

1. نبذة حول شركة قطر لصناعة الألمنيوم
2. هيكل الملكية
3. عمليات المشروع المشترك
4. نقاط القوة التنافسية
5. التقييم مقارنة بالنظراء
6. المستجدات على مستوى الاقتصاد الكلي
7. نتائج الشركة (للفترة المالية المنتهية في 30 يونيو 2024)
8. إحصاءات السوق والتوزيعات
9. الإنفاق الرأسمالي والتدفقات النقدية (2024 – 2028)
10. الأداء التاريخي (2019- 2023)
11. هيكل الحوكمة





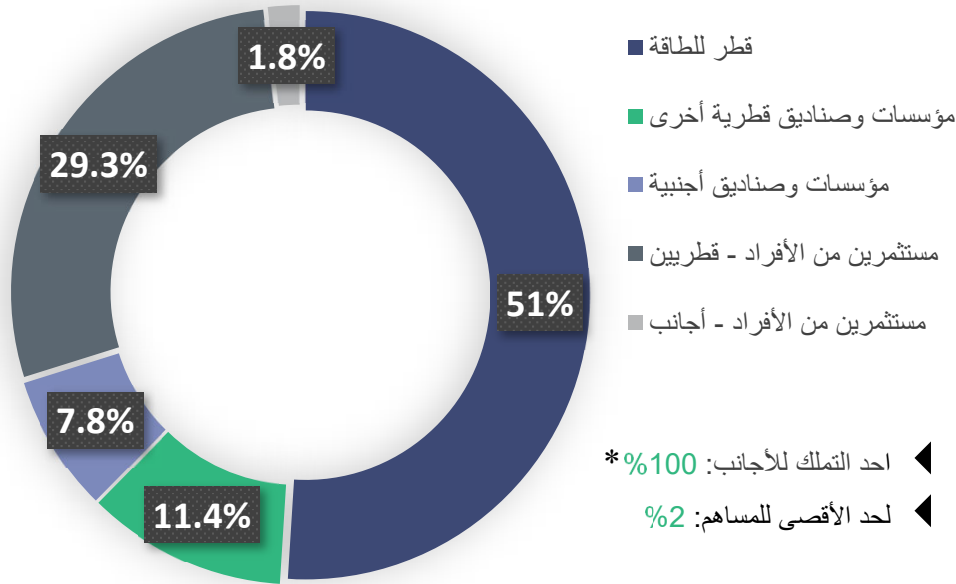
نبذة حول شركة قطر لصناعة الألمنيوم

نبذة حول شركة قطر لصناعة الألمنيوم

استعراض عام

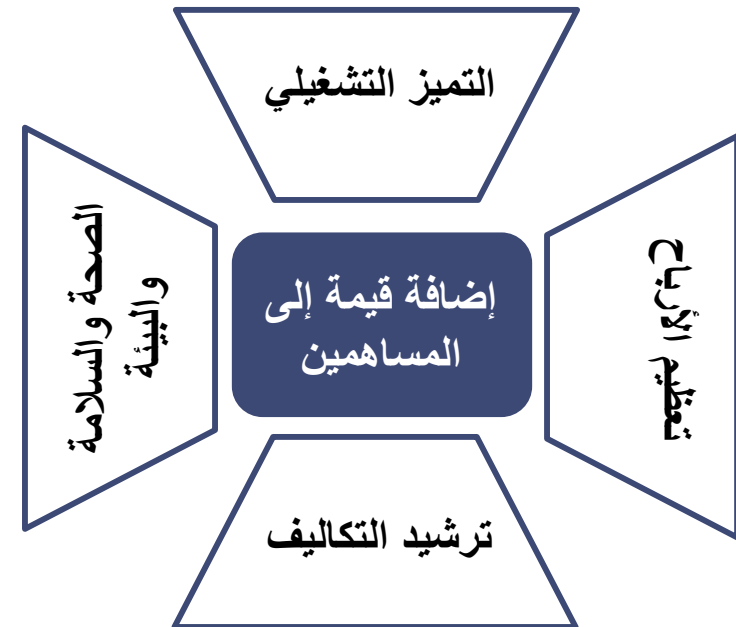
- تأسست شركة قطر لصناعة الألمنيوم ش.م.ع.ق. (قامكو) في 3 ديسمبر عام 2018، وتم إدراجها في بورصة قطر في 16 ديسمبر من نفس العام.
- تمتلك الشركة حصة بواقع 50% في شركة قطر للألومنيوم المحدودة (قطلوم).
- تدار عمليات قطلوم بصورة مُستقلة من قِبَل مجلس إدارتها وفريق الإدارة العليا.
- تقدم قطر للطاقة جميع وظائف المكتب الرئيسي للشركة من خلال اتفاقية شاملة للخدمات.

هيكل المساهمين في شركة قطر لصناعة الألمنيوم



ملاحظة: بيانات المساهمين كما في 30 يونيو 2024
 * وافق مجلس الإدارة على زيادة حد التملك لغير القطريين إلى 100%. وأبدى مجلس الوزراء موافقته في هذا الشأن، ويجري حالياً اتخاذ كافة الإجراءات اللازمة في هذا الصدد مع الجهات المعنية ذات الصلة.

القيم الأساسية





هيكل الملكية



قطر للطاقة (51%)

ملكية عامة (49%)

قامكو

قطلوم
مشروع مشترك (50%)

- تمتلك الشركة 50% من شركة قطر للألومنيوم المحدودة، التي تنتج حوالي 650,000 طن سنوياً من الألومنيوم عالي الجودة لعملاء في آسيا وأوروبا وأمريكا الشمالية، وتتضمن منشآتها مصنعاً للكربون ومحطة تخفيض ووحدة صهر وصب وميناء ومرافق تخزين بالإضافة إلى محطة لتوليد الطاقة تعمل بالغاز.





عمليات المشروع المشترك

المشروع المشترك لقامكو

- تقع شركة الومنيوم قطر (قطلوم) في قطر، حيث تستفيد من الوصول إلى أحد أكبر مصادر الطاقة وأكثرها تنافسية في العالم من حيث الأسعار، الأمر الذي يتيح لها إمكانية تحقيق إحدى أكثر هوامش الأرباح تنافسية في القطاع وتوليد تدفقات نقدية قوية.
- تبلغ الطاقة التصميمية لشركة الومنيوم قطر (قطلوم) 575,000 طن سنوياً، إلا أنها تنتج حالياً ما يزيد على 650,000 طن سنوياً من منتجات الألمنيوم عالية الجودة، بما في ذلك السبائك القياسية ومنتجات المسبك ذات القيمة المضافة والتي تشمل اسطوانات أو قواطع الألمنيوم (بطاقة إنتاجية تبلغ 375,000 طن سنوياً) وسبائك الألومنيوم الأولي (بطاقة إنتاجية تبلغ 275,000 طن / سنة).
- تتضمن مرافق شركة الومنيوم قطر (قطلوم) محطة خاصة للطاقة (بطاقة إنتاجية تبلغ 1,350 ميغاواط).



المبيعات والتسويق

- من خلال اتفاقية للتسويق والشراء، تضطلع هايديرو للألومنيوم بمسؤولية شراء وتسويق 100% من إنتاج شركة الومنيوم قطر (قطلوم). وتتيح اتفاقية التسويق والشراء لشركة الومنيوم قطر (قطلوم) الوصول إلى شبكة التسويق العالمية لهايديرو للألومنيوم وبمعاملة لا يقل مستواها عن نفس المعاملة التي تحظى بها مصانع الألومنيوم التابعة لهايديرو للألومنيوم.
- تمثل شركة الومنيوم قطر (قطلوم) هايديرو للألومنيوم في تسويق منتجات الألومنيوم في قطر.





نقاط القوة التنافسية

نقاط القوة التنافسية

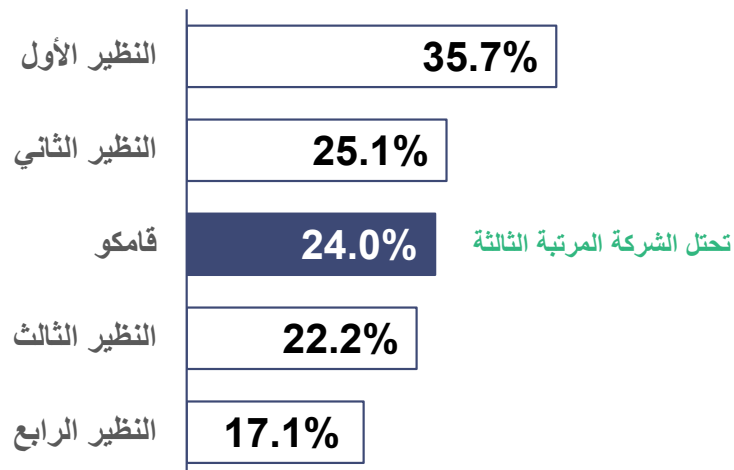




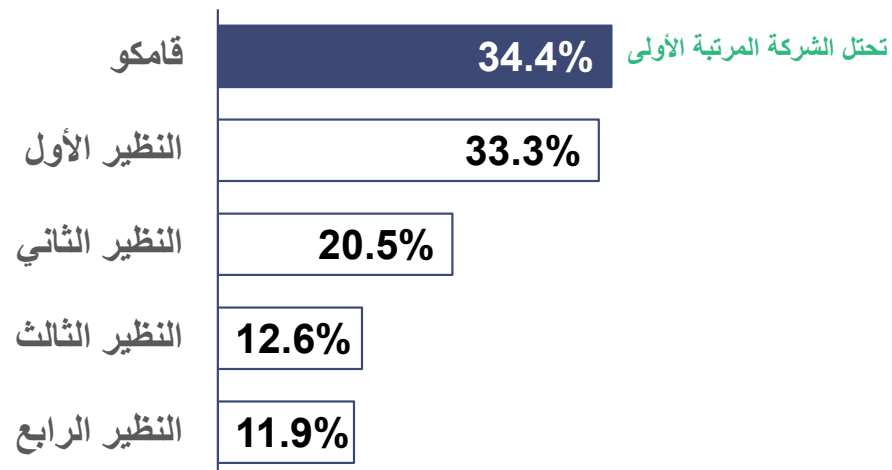
التقييم مقارنة بالنظراء

الوضع التنافسي مقارنة بالنظراء العالميين

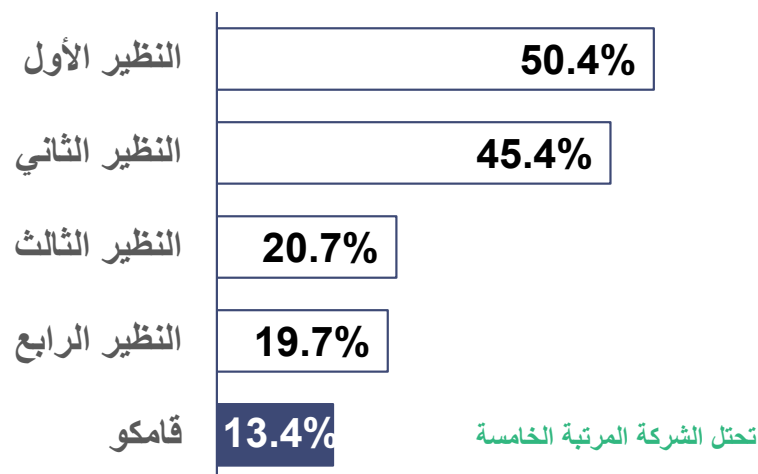
هامش الربح الإجمالي (%)



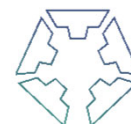
هامش الأرباح قبل احتساب الفوائد والضرائب والإهلاك والاستهلاك (%)



هامش صافي الأرباح (%)



ملاحظة: البيانات كما في 31 مارس 2024





المستجدات على مستوى الاقتصاد الكلي

المستجدات على مستوى الاقتصاد الكلي

أسعار الألومنيوم (دولار أمريكي/طن متري)



أسعار الألومينا (دولار أمريكي/طن متري)



- ظلت صناعة الألومنيوم في نهج النمو المتحفظ نتيجة لتعافي قطاع السيارات تدريجياً، وذلك رغم التحديات المتنوعة على مستوى العرض والطلب والتي بدورها تأثرت بعدت عوامل من ضمنها:
 - تراجع الطلب في قطاع المباني والإنشاءات، والتي بدورها تستخدم الألومنيوم ضمن مدخلاتها؛
 - ارتفاع معدل التضخم والسياسات النقدية المتشددة من قبل معظم البنوك المركزية، والتي بدورها أثرت على الطلب الصناعي على معظم السلع ومن ضمنها الألومنيوم؛
 - تراجع توقعات النمو العالمي والطلب الاستهلاكي، الأمر الذي يعود لارتفاع التضخم وسعر الفائدة؛
 - التوترات الجيوسياسية الإقليمية في البحر الأحمر.
- تحسنت أسعار الألومنيوم بشكل طفيف في الربع الثاني من هذا العام، والأمر يعود الى تحسن مقومات الاقتصاد الكلي.

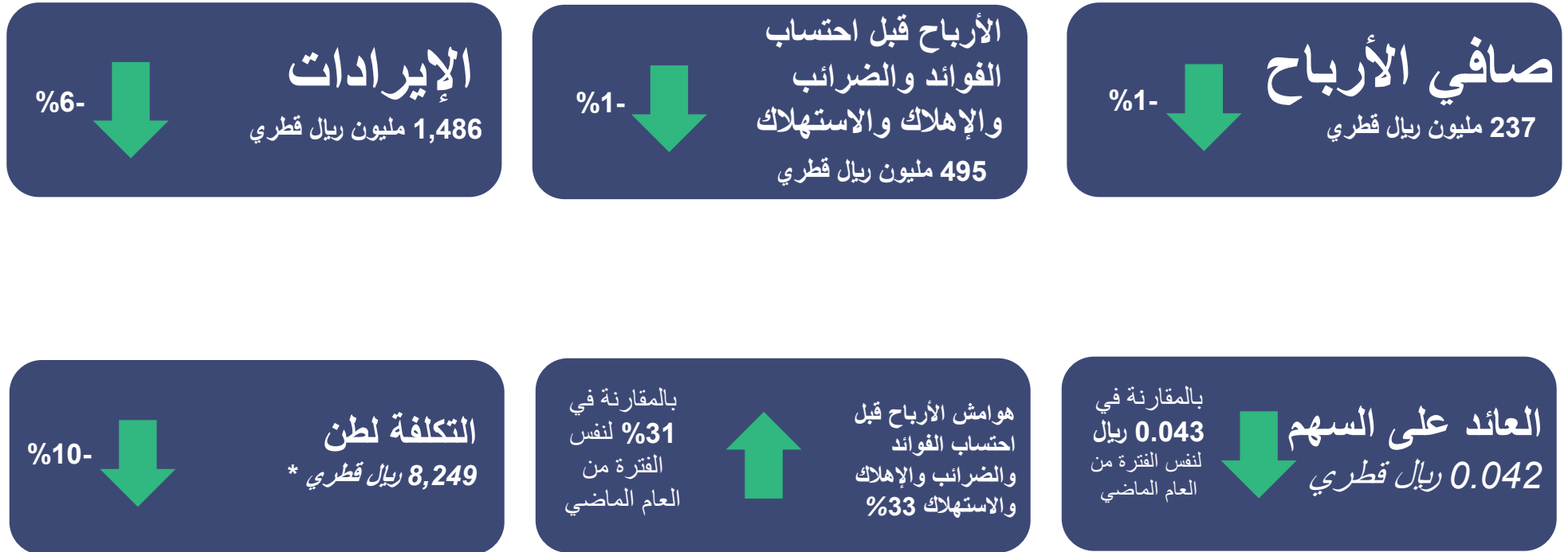




نتائج الشركة

(لفترة المالية المنتهية في 30 يونيو 2024)

نظرة سريعة على نتائج النصف الأول من عام 2024

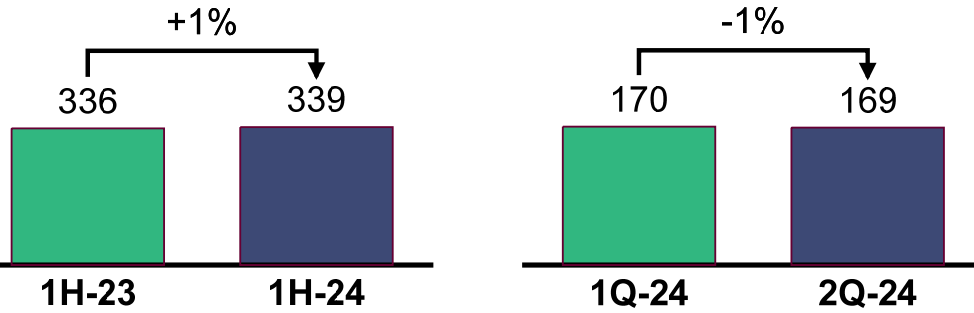


- انخفضت أسعار الألومنيوم المحققة مقارنة بنفس الفترة من العام الماضي، وذلك جراء الظروف المناوئة على مستوى الاقتصاد الكلي. من ناحية أخرى، شهدت الأسعار تحسن طفيف مقارنة بالربع السابق
- سجلت الشركة أرصدة نقدية (تشمل الحصة من الأرصدة النقدية في مشروعها المشترك) بواقع 2.0 مليار ريال قطري.

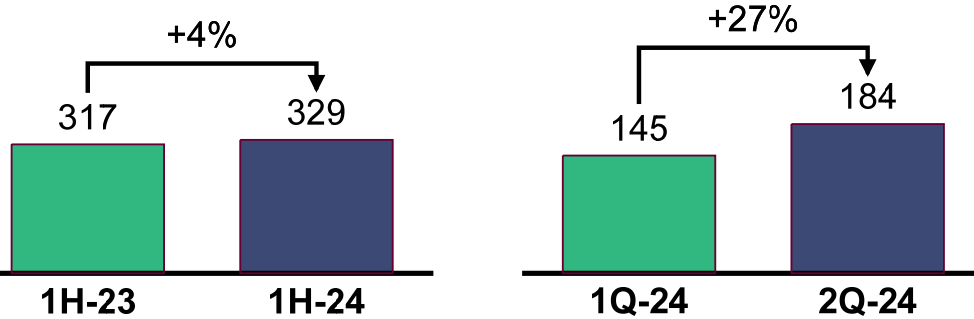


استعراض للأداء التشغيلي

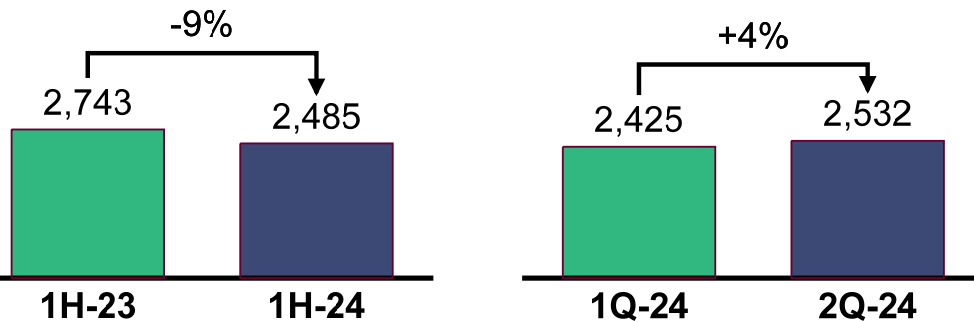
الإنتاج (ألف طن متري) - 100%



أحجام المبيعات (ألف طن متري) - 100%



أسعار البيع (دولار أمريكي / طن متري)



• مقارنة بين النصف الأول من 2024 والنصف الأول من 2023: ارتفعت أحجام الإنتاج ارتفاعاً طفيفاً مقارنة بالعام الماضي، الأمر الذي يعود إلى زيادة القدرة الأمبيرية.

• مقارنة بين الربع الثاني من عام 2024 والربع الأول من عام 2024: تراجعت أحجام الإنتاج تراجعاً طفيفاً مقارنة بالربع السابق.

• مقارنة بين النصف الأول من 2024 والنصف الأول من عام 2023: ارتفعت أحجام المبيعات ارتفاعاً طفيفاً مقارنة بالعام الماضي، وهو ما يعود بصورة أساسية إلى تحسن الطلب على سبائك الألومنيوم الأولي وسبائك البثق.

• مقارنة بين الربع الثاني من عام 2024 والربع الأول من عام 2024: ارتفعت أحجام المبيعات بنسبة تبلغ 27% مقارنة بالربع الفائت ويعود الأمر إلى شروط البيع والتحويل.

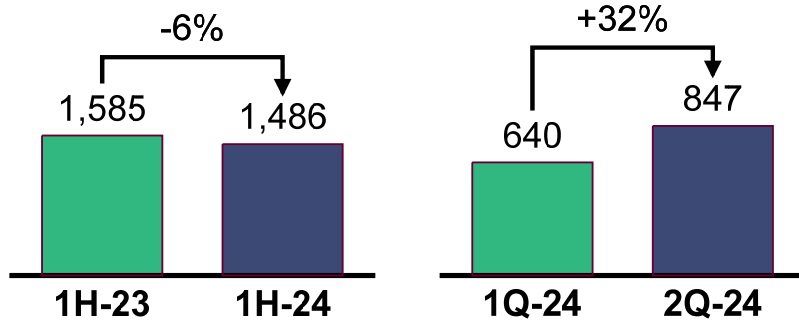
• مقارنة بين النصف الأول من عام 2024 والنصف الأول من عام 2023: تراجعت أسعار البيع جراء تراجع الطلب العالمي خلال النصف الأول من عام 2024.

• مقارنة بين الربع الثاني من عام 2024 والربع الأول من عام 2024: تحسن متوسط سعر البيع المُرجح مقارنة بالربع الأول من العام، والأمر يعود بصورة أساسية إلى تحسن أحوال السوق خلال الربع الحالي، مما أدى إلى ارتفاع فروقات الأسعار المحققة مقارنة بأسعار بورصة لندن للمعادن (زيادة 16% مقارنة بالربع السابق)، حيث سجلت ارتفاع أسعار البيع المحققة كما في بورصة لندن للمعادن (زيادة 3% مقارنة بالربع السابق).



استعراض للأداء المالي

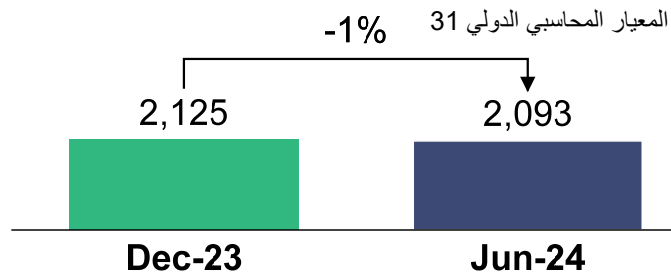
الحصة من الإيرادات (مليون ريال قطري)



مقارنة بين النصف الأول من 2024 والنصف الأول من 2023: انخفضت الحصة من إيرادات المشروع المشترك، وهو ما يُعزى بصورة أساسية إلى تراجع متوسط أسعار البيع المحققة، الأمر الذي عادله جزئياً ارتفاع طفيف في أحجام المبيعات.

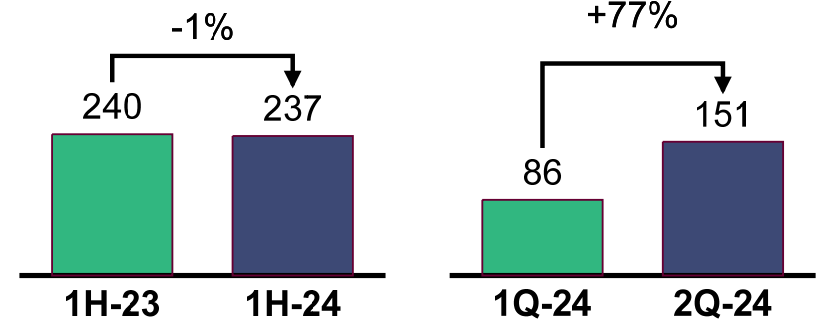
مقارنة بين الربع الثاني من عام 2024 والربع الأول من عام 2024: ارتفعت الحصة من إيرادات المشروع المشترك الأمر الذي يعود بصورة أساسية إلى ارتفاع أحجام المبيعات ومتوسط أسعار البيع المحققة مقارنة بالربع الفائت.

الحصة من صافي الدين (مليون ريال قطري)



انخفضت الحصة من الدين انخفاضاً طفيفاً، كما في 31 ديسمبر 2023، الأمر الذي يعود بصورة أساسية إلى صافي مدفوعات القرض الخاص بالمشروع المشترك.

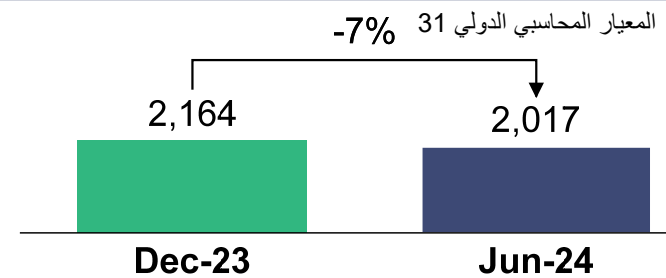
صافي أرباح الشركة (مليون ريال قطري)



مقارنة بين النصف الأول من 2024 والنصف الأول من 2023: انخفضت الأرباح انخفاضاً طفيفاً، مما يُعزى بصورة أساسية إلى تراجع أسعار البيع، الأمر الذي عوضه جزئياً انخفاض نسبي في تكاليف التشغيل وتراجع التكاليف البيع والتكاليف الإدارية، بالإضافة إلى الحركة الإيجابية في المخزون.

مقارنة بين الربع الثاني من عام 2024 والربع الأول من عام 2024: ارتفعت الأرباح جراء ارتفاع أحجام المبيعات، والارتفاع الطفيف في أسعار البيع مقارنة بالربع الفائت.

الأرصدة النقدية (مليون ريال قطري)



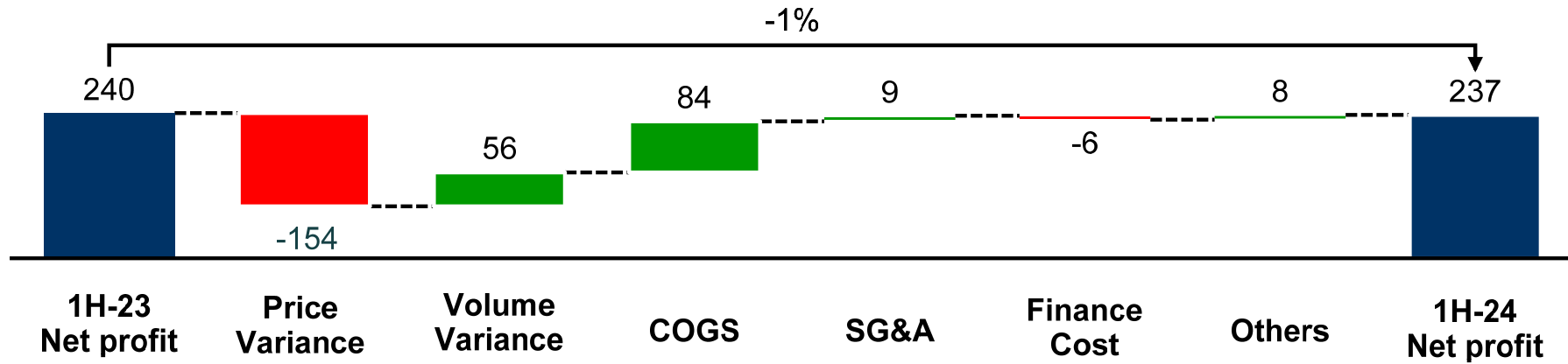
انخفضت الأرصدة النقدية التي تشمل الحصة من الأرصدة النقدية في المشروع المشترك كما في 31 يونيو 2024 بنسبة تبلغ 7% مقارنة بمستواها المسجل في 31 ديسمبر 2023، الأمر الذي يُعزى بصورة أساسية إلى توزيعات الأرباح، وصافي مدفوعات القرض الخاص بالمشروع المشترك، وانخفاض التدفقات النقدية على مستوى المشروع المشترك.



تحليل التباين في صافي الأرباح

(مليون ريال قطري)

مقارنة النصف الأول من عام 2023 و2024



حققت الشركة **صافي أرباح يبلغ 237 مليون ريال قطري**، بانخفاض تبلغ نسبته 1% مقارنة بالعام الماضي.

تأثرت نتائج النصف الأول من عام 2024 بأداء المشروع المشترك، وهو ما يعود بصورة أساسية إلى الأسباب التالية:

تغيرات سلبية

- انخفاض متوسط الأسعار المحققة (-9%) الأمر الذي يعود بصورة أساسية إلى تراجع فروقات الأسعار؛
- ارتفاع تكاليف التمويل نتيجة زيادة أسعار الإقراض المتغيرة في ظل الارتفاع العام لأسعار الفائدة العالمية.

تغيرات إيجابية

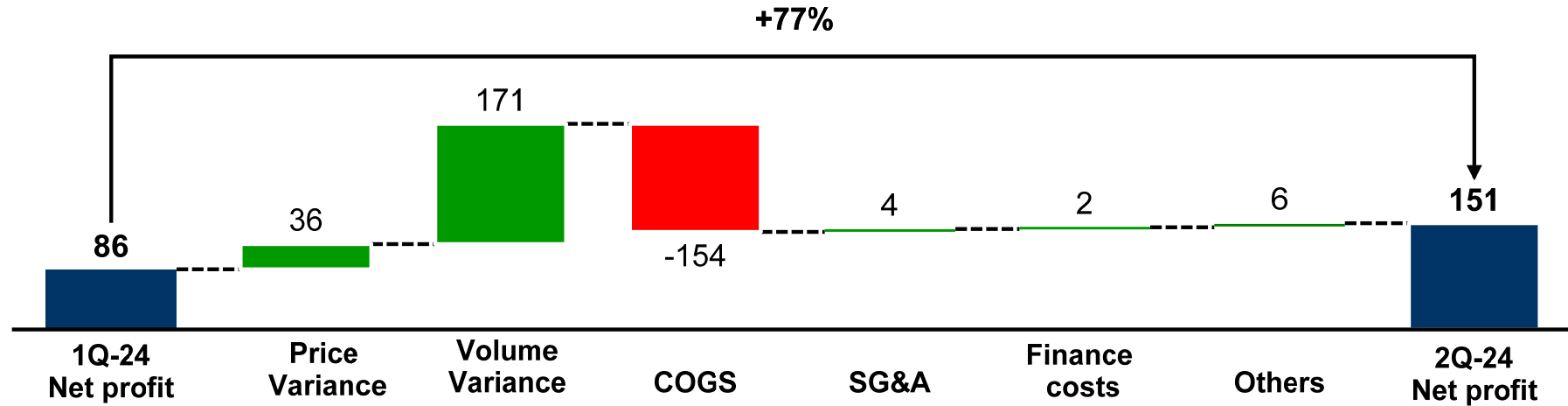
- انخفاض تكلفة البضائع المباعة، الأمر الذي يُعزى بصورة أساسية إلى تراجع تكاليف المواد الخام والحركة الإيجابية في المخزون؛
- ارتفاع أحجام المبيعات بنسبة (+4%)؛
- انخفاض تكاليف البيع والتوزيع بفضل انخفاض رسوم التسويق واللوجستيات؛
- ارتفاع الدخل المالي من المكتب الرئيسي.



مقارنة بين الربع الثاني من عام 2024 والربع الأول من عام 2024

تحليل التباين في صافي الأرباح

(مليون ريال قطري)



سجلت الشركة **صافي أرباح يبلغ 151 مليون ريال قطري** خلال الربع الثاني من عام 2024، بارتفاع تبلغ نسبته 77% مقارنة بالربع الأول من نفس العام. تأثرت نتائج الربع الثاني من عام 2024 بأداء المشروع المشترك، وهو ما يعود بصورة أساسية إلى الأسباب التالية:

• تغيرات إيجابية

1. ارتفاع أحجام المبيعات المشهود لكل من سبائك البثق وسبائك الألومنيوم الأولي مقارنة بالربع الفائت
2. ارتفاع متوسط أسعار البيع المحقق (زيادة تقدر 4% مقارنة بالربع السابق)
3. ارتفاع الدخل من المكتب الرئيسي (يندرج ضمن "عناصر أخرى")؛

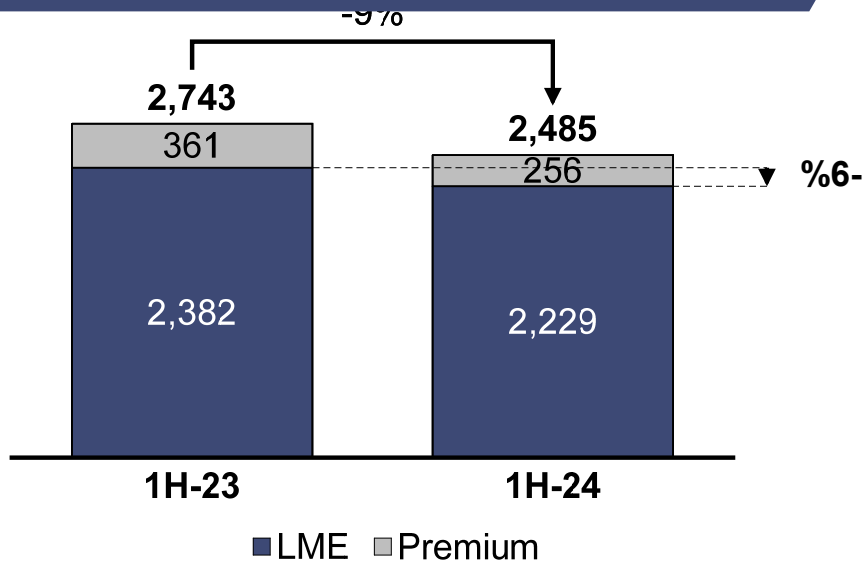
• تغيرات سلبية

1. محافظة تكلفة البضائع المباعة على مستوياتها، والارتفاع النسبي لأسعار الألومينا مقارنة بالربع الفائت.



تحليل لأسعار البيع وهوامش الأرباح قبل احتساب الفوائد

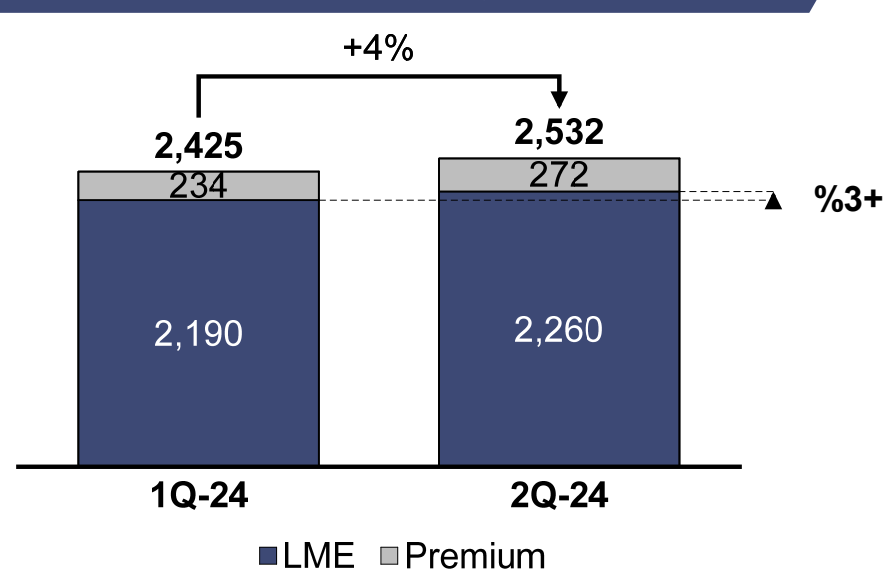
أسعار البيع (دولار أمريكي/طن متري)
مقارنة ما بين النصف الأول من عام 2023 و 2024



- مقارنة بين النصف الأول من عام 2023 و 2024: انخفض متوسط أسعار البيع مقارنة بالعام الماضي جراء استمرار الظروف المناوئة على مستوى الاقتصاد الكلي، الأمر الذي أثر على أسعار بورصة لندن للمعادن وفروقات الأسعار.

- انخفضت فروقات الأسعار مقارنة بأسعار بورصة لندن للمعادن، وهو ما يُعزى بصورة أساسية إلى الظروف المناوئة على مستوى الاقتصاد الكلي، الأمر الذي أثر سلباً على أسواق الألومنيوم العالمية.

أسعار البيع (دولار أمريكي/طن متري)
مقارنة ما بين الربع الثاني من عام 2024 والربع الأول من عام 2024



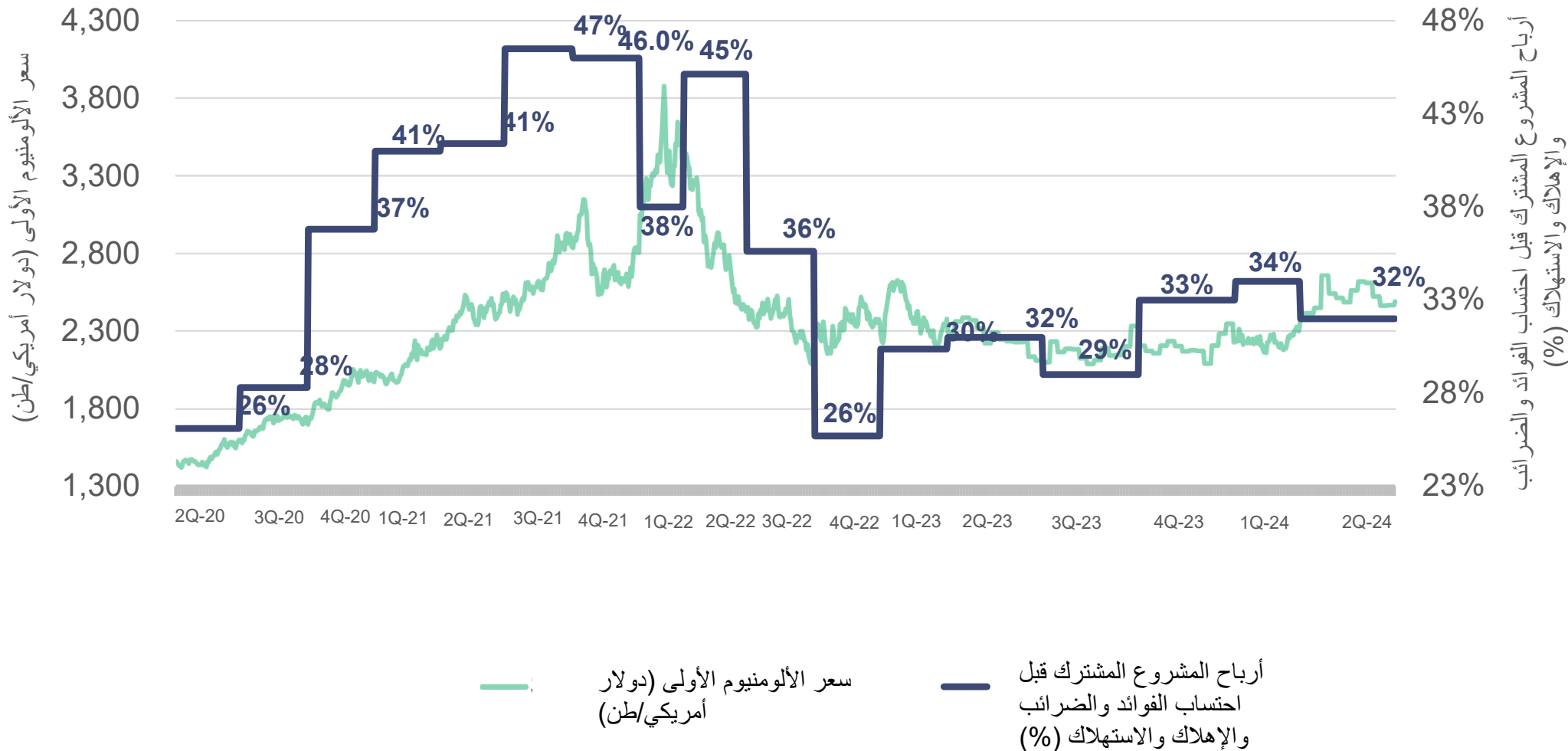
- مقارنة بين الربع الثاني من عام 2024 والربع الأول من عام 2024: ارتفع متوسط أسعار البيع المحققة مقارنة بالربع الفائت الأمر الذي يعود إلى فروقات الأسعار المحققة (زيادة تقدر بـ16%)، ومن جانب آخر، ارتفعت أسعار البيع المحققة كما في بورصة لندن للمعادن ارتفاعاً طفيفاً (زيادة تقدر بـ3%)

- ارتفعت فروقات الأسعار مقارنة بأسعار بورصة لندن للمعادن، وهو ما يعود بصورة أساسية إلى تحسن الظروف المناوئة على مستوى الاقتصاد الكلي.



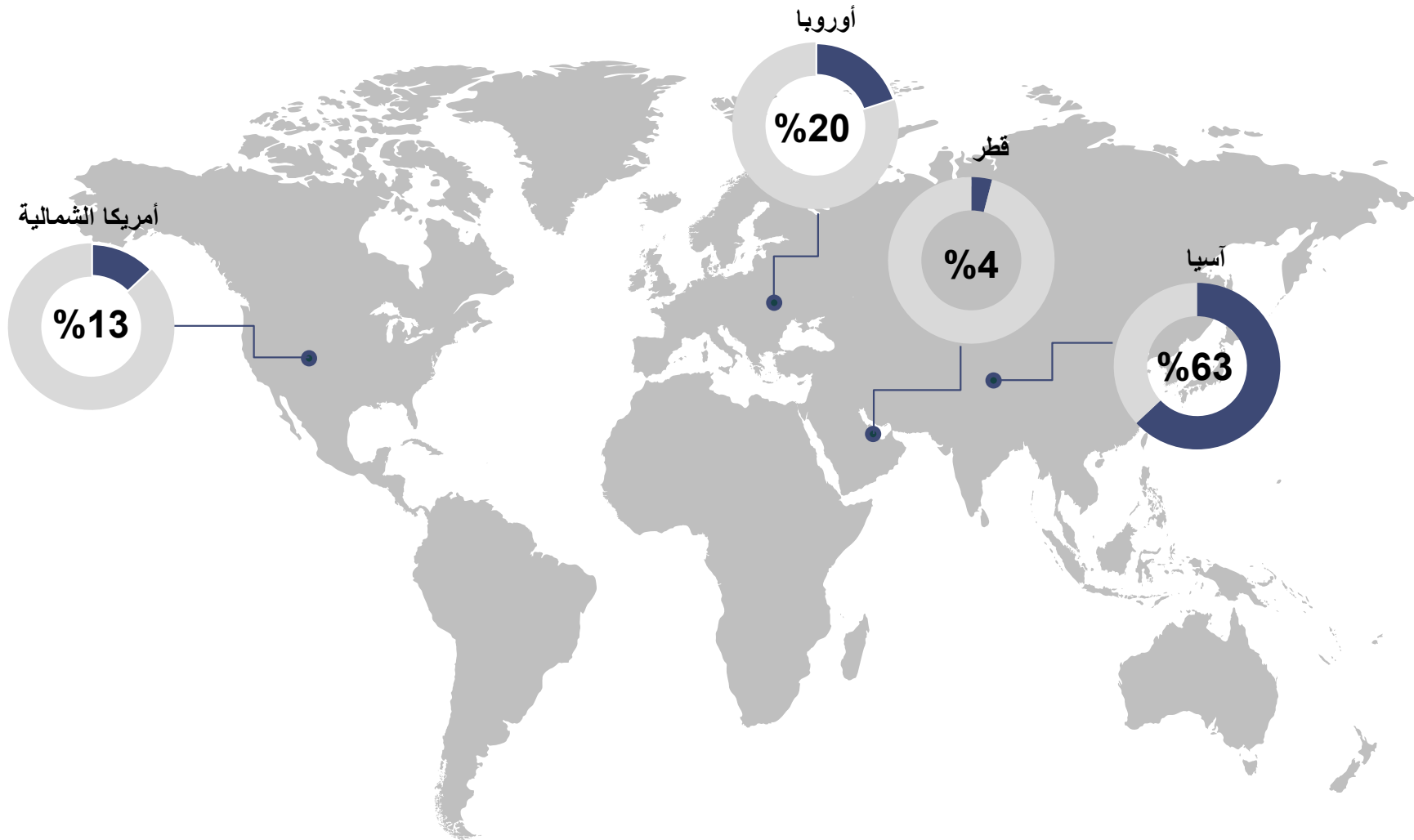
تحليل لهوامش الأرباح قبل احتساب الفوائد والضرائب والإهلاك والاستهلاك

برغم تقلبات الأوضاع على مستوى الاقتصاد الكلي، حافظ المشروع المشترك على قوة واستقرار هوامش أرباحه قبل احتساب الفوائد والإهلاك والاستهلاك



تحليل جغرافي - إيرادات المشروع المشترك لقامكو

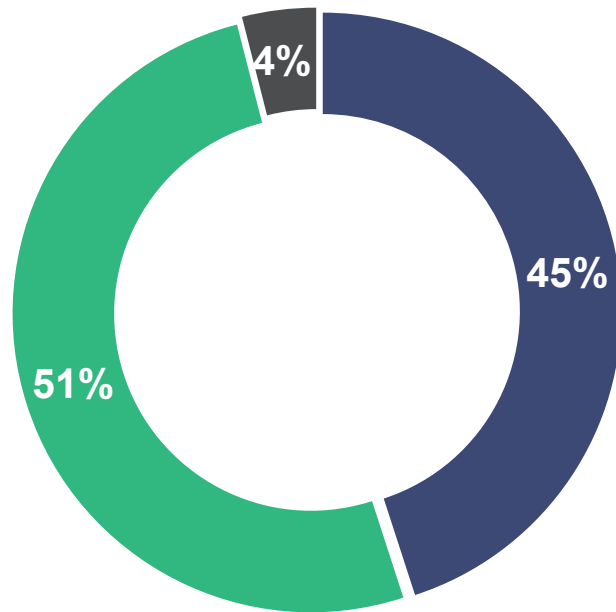
ظلت آسيا أكبر سوق للمشروع المشترك الذي واصل تواجده القوي في أوروبا والولايات المتحدة



إيرادات المشروع المشترك لقامكو - مزيج المنتجات (%)

- ظلت سبائك الألومنيوم الأولي وسبائك البثق (يشار إليها معاً بالمنتجات ذات القيمة المضافة أو المنتجات عالية الجودة) المنتجات الرئيسية للمشروع المشترك

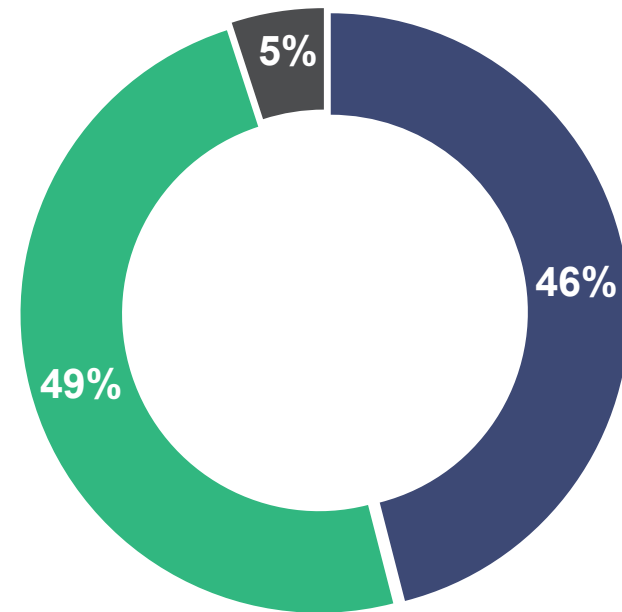
أحجام مبيعات المشروع المشترك لنصف الأول من عام 2024 - مزيج المنتجات (%)



■ سبائك البثق

■ سبائك الألومنيوم الأولي

أحجام مبيعات المشروع المشترك لنصف الأول من عام 2023 - مزيج المنتجات (%)



■ السبائك القياسية والأنابيب الدقيقة

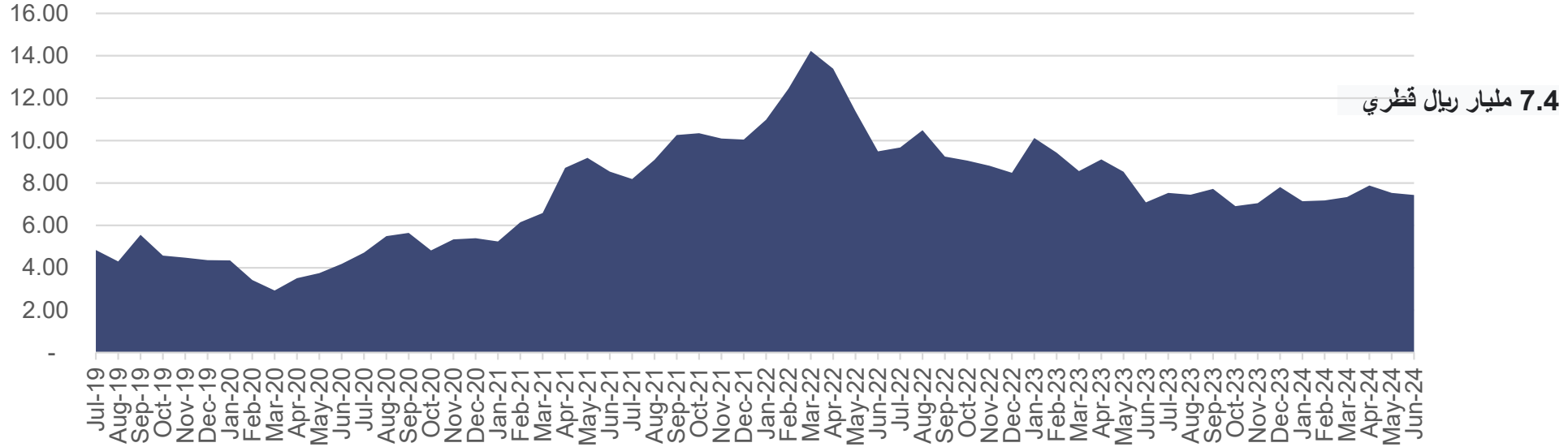




إحصاءات السوق والتوزيعات

إحصاءات السوق والتوزيعات

رأس المالي السوقي (مليار ريال قطري)



توزيعات الأرباح منذ الإدراج

التوزيعات أرباح النصف سنوية
لعام 2024

التوزيعات-
2023

التوزيعات -
2022

التوزيعات -
2021

التوزيعات -
2020

التوزيعات -
2019

166 مليون ريال قطري
0.03 ريال قطري
للسهم



391 مليون ريال
قطري
0.07 ريال قطري
للسهم



502.2 مليون ريال
قطري
0.09 ريال قطري
للسهم



446.4 مليون ريال
قطري
0.08 ريال قطري
للسهم



195.3 مليون ريال
قطري
0.035 ريال قطري
للسهم




167.4 مليون ريال
قطري
0.03 ريال قطري
للسهم

• بتاريخ 6 أغسطس 2024، قرر مجلس الإدارة بتوزيع أرباح مرحلية نصف سنوية للمساهمين، وذلك تماشياً مع الضوابط والقوانين ذات الصلة.

• يمثل إجمالي التوزيعات التي تم سدادها منذ تأسيس الشركة، والذي يبلغ 1.3 مليار ريال قطري، ما نسبته 23.5% من القيمة الاسمية للسهم (باستثناء الأرباح النصف سنوية لعام 2024، حتى يتم سداد تلك الأرباح بما يتمشى مع الضوابط والقوانين ذات الصلة)





النفقات الرأسمالية والتدفقات النقدية
(2024-2028)

الإنفاق الرأسمالي والتدفقات النقدية (2024-2028) - (حصة قامكو)

الإنفاق الرأسمالي:

يتضمن الإنفاق الرأسمالي المخطط له (2024-2028) عمليات روتينية، مثل إعادة تبطين الخلايا وغيرها من أعمال صيانة محطة الطاقة ومصنع الأنودات.

2028	2027	2026	2025	2024	استعراض عام للإنفاق الرأسمالي (مليون ريال قطري)
126	112	72	21	19	إعادة تبطين الخلايا
-	-	-	-	61	الإنفاق الرأسمالي >5 ملايين دولار أمريكي - الإنفاق الرأسمالي التشغيلي
80	86	109	101	35	الإنفاق الرأسمالي - >5 ملايين دولار أمريكي في مشاريع أخرى
-	-	-	6	47	الإنفاق الرأسمالي <5 ملايين دولار أمريكي
36	55	117	74	43	التوربينات / جدران المداخل / إعادة ذوبان الخرقة في وحدة الصهر / أنودات أكبر / وحدة توليد الطاقة الشمسية / تجديد دوارات التوربينات الغازية 11 و12 و21 و22 / غيرها
242	253	298	200	206	إجمالي التدفقات النقدية للإنفاق الرأسمالي (حصة قامكو)

ملاحظة: تستند مبالغ الإنفاق الرأسمالي للفترة الممتدة من عام 2024 إلى 2028 إلى الموازنة التقديرية المعتمدة وخطة العمل لعام 2024، وذلك بناءً على التوقعات بشأن ظروف السوق وأسعار الألومنيوم التي كانت سائدة وقت إعداد خطة العمل.

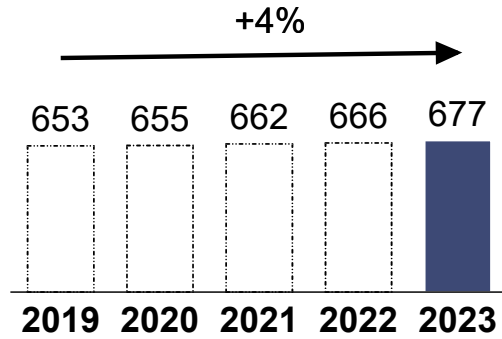
وفي ظل الظروف الحالية التي تشهدها الأسواق واتجاهات أسعار الألومنيوم، فإنه يتعذر الاعتماد بيقين مُطلق على التوقعات الواردة في الجدول أعلاه للفترة الممتدة من عام 2024 إلى عام 2028، إذ قد يختلف التحقق الفعلي لهذه التدفقات النقدية اختلافاً كبيراً عن تلك التوقعات، والتي كانت سائدة في ذلك العام، وذلك وفقاً لظروف الاقتصاد الكلي وعوامل أخرى، منها بيئة الأعمال وديناميكيات السوق وأسعار المنتجات وغيرها.



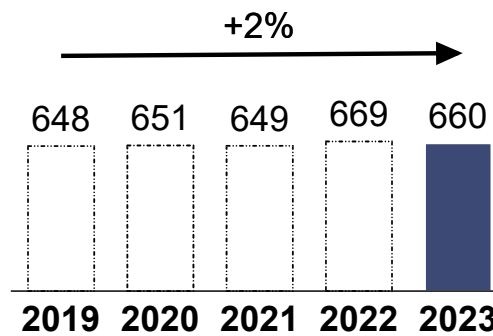


الأداء التاريخي (2019 - 2023)

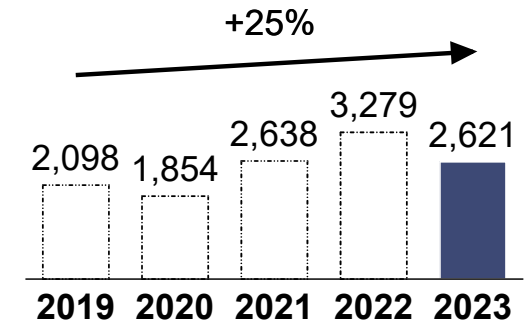
الإنتاج (ألف طن متري) - 100%



أحجام المبيعات (ألف طن متري) - 100%

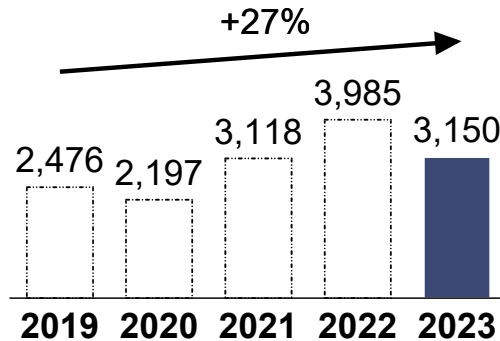


أسعار البيع (دولار أمريكي / طن متري)

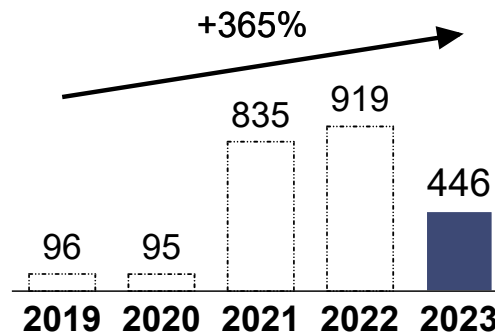


- تعد مستويات الإنتاج لعام 2023 الأعلى منذ أن تأسست الشركة.
- أبدت أسعار البيع لعام 2023 تقلبات في ظل التحديات على مستوى الاقتصاد الكلي.

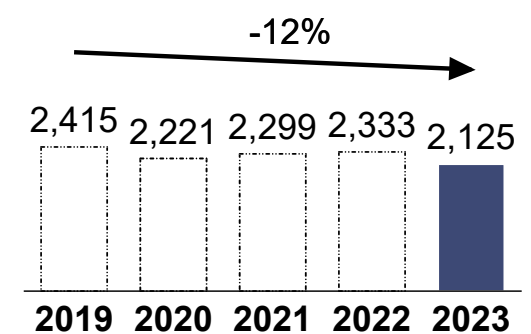
الحصة من الإيرادات (مليون ريال قطري)



صافي أرباح الشركة (مليون ريال قطري)



صافي الدين (مليون ريال قطري)



المعيار المحاسبي الدولي 31

- ظل نمو الإيرادات مرتبطاً باتجاهات أسعار البيع.
- يرتبط صافي أرباح الشركة لعام 2023 ارتباطاً أساسياً بمتوسط أسعار البيع المحققة.

ملاحظة: لأغراض المقارنة، فإن المعلومات المالية لعام 2019 الواردة هنا تخص الفترة الممتدة من 1 يناير 2019 وحتى 31 ديسمبر 2019، علماً بأن البيانات المالية التي نشرت للسنة المنتهية في 31 ديسمبر 2019 قد تضمنت معلومات مالية للفترة الممتدة من تاريخ تأسيس الشركة (أي 3 ديسمبر 2018) إلى 31 ديسمبر 2019.





هيكل الحوكمة

هيكل مجلس الإدارة

- يتألف مجلس إدارة قامكو من ستة (6) أعضاء تم تعيينهم جميعاً من قبَل المساهم الخاص، قطر للطاقة. وتحرص قطر للطاقة على اختيار أعضاء مجلس الإدارة المؤهلين والمستوفين لشروط عضوية مجلس الإدارة ممن تتوافر فيهم الخبرة الكافية والدراية التامة لتأدية مهامهم بصورة فعالة لما فيه مصلحة الشركة وتحقيق أهدافها وغاياتها.

اللجان التابعة لمجلس الإدارة

- قام مجلس الإدارة بتشكيل بعض اللجان المنبثقة عنه، وكذلك بعض اللجان الخاصة لإجراء عمليات محددة مع بقاء المجلس مسؤولاً عن جميع الصلاحيات أو السلطات التي فوضها. ومن لجان مجلس الإدارة حالياً هناك لجنة التدقيق ولجنة المكافآت.

الحوكمة والامتثال

- تلتزم شركة قطر لصناعة الألمنيوم بتطبيق مبادئ الحوكمة الواردة في نظام حوكمة الشركات والكيانات القانونية المدرجة في السوق الرئيسية الصادر عن هيئة قطر للأسواق المالية وبما يتماشى مع أحكام تأسيسها.
- يحرص مجلس الإدارة دوماً على وجود إطار تنظيمي يتوافق مع الإطار القانوني والمؤسسي للشركات المساهمة المدرجة، من خلال مراجعة وتحديث تطبيقات الحوكمة بالشركة كلما تطلب الأمر.

الصلاحيات

- ليس هناك لأي شخص في الشركة السلطة المطلقة لاتخاذ القرارات، فعملية اتخاذ القرار تتم دائماً وفقاً لدليل صلاحيات وإجراءات الشركة واللوائح ذات الصلة.



حقوق المساهمين

- ينص النظام الأساسي للشركة على حقوق المساهمين، وبوجه خاص حق الحصول على النصيب المقرر من أرباح الأسهم، وحق حضور الجمعية العامة والاشتراك في مداولاتها والتصويت على قراراتها وممارسة حقوق الارتباط بالبيع وحق الوصول إلى المعلومات وطلبها بما لا يضر بمصالح الشركة.

نظام الرقابة بالشركة

- اعتمدت الشركة نظام رقابة داخلي يضم السياسات والإجراءات التشغيلية المتعلقة بإدارة المخاطر، والتدقيق الداخلي والخارجي، ورقابة التزام الشركة بالضوابط واللوائح ذات الصلة. وتم وضع معايير واضحة للرقابة الذاتية والمسؤولية والمساءلة في أقسام الشركة كلها.
- يتم الإشراف على إطار الرقابة الداخلية من قبل الإدارة التنفيذية ولجنة التدقيق ومجلس الإدارة.

المكافآت

مجلس الإدارة

- قامت الشركة بإعداد سياسة لمكافآت أعضاء مجلس الإدارة وتقوم بمراجعتها بشكل دوري. وتأخذ هذه السياسة في اعتبارها جزءاً ثابتاً مقابل عضوية مجلس الإدارة وحضور جلسات مجلس الإدارة، وجزءاً متغيراً يرتبط بالأداء العام للشركة. ويتم اعتماد المكافآت المقترحة لأعضاء مجلس إدارة الشركة من قبل الجمعية العامة للشركة.

الإدارة التنفيذية

- يتم توفير جميع الخدمات المالية والإدارية والمكتب الرئيسي من خلال موارد توفرها قطر للطاقة بموجب اتفاقية خدمات شاملة.

الإفصاح والشفافية

- يحرص المجلس على اتخاذ التدابير الملائمة لضمان إجراء جميع عمليات الإفصاح وفقاً لتعليمات وقواعد الجهات الرقابية ذات الصلة، كذلك توفير معلومات صحيحة وغير مضللة ودقيقة بالكم والكيف المناسبين، وبما يمكن كافة مساهمي الشركة من العلم بها بشكل منصف واتخاذ قراراتهم بشكل صحيح.



شكراً لكم



QAMCO

شركة قطر لصناعة الألمنيوم
Qatar Aluminium Manufacturing Company

للحصول على المزيد من المعلومات، يمكنك الاتصال بشركة قطر لصناعة الألمنيوم من خلال الوسائل التالية:

هاتف: (+974) 4013 2277

فاكس: (+974) 4013 9750

البريد الإلكتروني: gamco@qatarenergy.qa أو

gamco.investorrelations@qatarenergy.qa

العنوان: ص.ب 3212 الدوحة، قطر.

يرجى زيارة www.qamco.com.qa للحصول على أحدث المعلومات والمنشورات والبيانات الصحفية والعروض التقديمية حول شركة قطر لصناعة الألمنيوم.