



QAMCO

شركة قطر لصناعة الألمنيوم
Qatar Aluminium Manufacturing Company

شركة قطر لصناعة الألمنيوم
العرض التقديمي الخاص بعلاقات المستثمرين

30 سبتمبر 2020

بيان إخلاء المسؤولية

تدرج الشركات التي تمتلك فيها شركة قطر لصناعة الألمنيوم (ش.م.ع.ق.) استثمارات مباشرة أو غير مباشرة ضمن الشركات ذات الكيانات المستقلة. في هذا العرض التقديمي، يُشار أحياناً إلى شركة قطر لصناعة الألمنيوم بعبارة "شركة قطر لصناعة الألمنيوم" أو كلمة "المجموعة".

قد يحتوي هذا العرض التقديمي على بيانات تطلعية بشأن الأوضاع المالية ونتائج العمليات والأعمال التي تديرها شركة قطر لصناعة الألمنيوم. وتُعد جميع البيانات، باستثناء بيانات الحقائق التاريخية، بيانات تطلعية تتضمن تقديرات مستقبلية تستند إلى افتراضات وتوقعات في الحاضر، وتتطوي على مخاطر معلومة ومجهولة وشكوك، ما قد يؤدي إلى حدوث اختلاف مادي بين النتائج الفعلية أو الأداء العملي والتشغيلي أو الأحداث التي تؤثر على المجموعة وبين تلك المُعلنة أو التي قد تستنتج من هذه البيانات التطلعية. ويرتبط تحقق هذه البيانات التطلعية بعدة عوامل، منها: (أ) تذبذب أسعار النفط الخام والغاز الطبيعي (ب) تغير الطلب وظروف الأسواق فيما يتعلق بمنتجات المجموعة (ج) فقدان الحصة من السوق وشدة المنافسة داخل القطاع (د) المخاطر البيئية والكوارث الطبيعية (هـ) تغير الظروف التشريعية والمالية والتنظيمية (و) تغير ظروف الأسواق المالية والاقتصادية (ز) المخاطر السياسية. وبالتالي، قد تختلف النتائج اختلافاً جوهرياً عن تلك المُعلنة أو التي قد تستنتج من البيانات التطلعية الواردة. والبيانات الواردة في هذا العرض التقديمي تهدف إلى استعراض نظرات تطلعية في تاريخ هذه الوثيقة.

لا تتحمل شركة قطر لصناعة الألمنيوم ومديريها وموظفيها ومسؤوليها ومستشاريها ووكلائها أي مسؤولية بأي شكل من الأشكال عن أية تكاليف أو خسائر أو آثار ضارة أخرى قد تنشأ عن استخدام أو اعتماد أي جهة على أي بيان تطلعي و/أو مادة أخرى وردت هنا. ولا تعتبر شركة قطر لصناعة الألمنيوم ومشروعها المشترك ملزمان بأي حال من الأحوال بتحديث أو نشر تعديلات أدخلت على أي بيان تطلعي أو مادة أخرى وردت هنا ويُعرف أو لا يُعرف أنها قد تغيرت، أو أنها غير دقيقة نتيجة لورود معلومات جديدة أو أحداث مستقبلية، أو أي سبب آخر. كما لا تضمن شركة قطر لصناعة الألمنيوم دقة البيانات التاريخية الواردة هنا.

ملاحظات عامة

تتبع السنة المحاسبية لشركة قطر لصناعة الألمنيوم التقويم الميلادي. ويرغم ذلك، فإن السنة المالية الأولى للشركة تتكون من 13 شهراً وتنتهي في 31 ديسمبر 2019. ولا يتم إدخال أية تعديلات على السنوات الكبيرة. وحيثما ينطبق ذلك، فإن جميع القيم تشير إلى حصة شركة قطر لصناعة الألمنيوم، ويتم التعبير عنها بملايين الريالات القطرية، وتجبر النسب المئوية إلى كسر عشري واحد. كما أن كل القيم الأخرى تجبر إلى أقرب عدد صحيح. وتستند القيم المُعبر عنها بالدولار الأمريكي إلى السعر التالي: دولار أمريكي واحد = 3.64 ريال قطري.

تعريف

• **Adjusted Free Cash Flow**: تدفق نقدي حر معدل، تدفق نقدي من العمليات – إجمالي الإنفاق الرأس مالي – أرباح الأسهم • **CAGR**: معدل النمو السنوي المُركب لخمس سنوات
• **Cash Realisation Ratio**: نسبة التحقق النقدي، التدفق النقدي من العمليات / صافي الربح $100x$ • **Debt to Equity**: نسبة الدين إلى حقوق المساهمين، (الدين الحالي + الدين طويل الأجل) / حقوق المساهمين $100x$ • **Dividend Yield**: عائد أرباح الأسهم، إجمالي أرباح الأسهم النقدية / القيمة السوقية عند الإغلاق $100x$
• **EBITDA**: الأرباح قبل احتساب الفوائد والضرائب والإهلاك والاستهلاك (صافي الربح + الفوائد المدينة + الإهلاك + الاستهلاك) • **EPS**: الربح لكل سهم (صافي الربح / عدد الأسهم العادية المستحقة السداد في نهاية العام) • **Free Cash Flow**: التدفق النقدي الحر، التدفقات النقدية من العمليات – إجمالي الإنفاق الرأسمالي • **LME**: بورصة لندن للمعادن • **MT PA**: طن متري/عام • **Payout Ratio**: نسبة توزيع الأرباح، إجمالي أرباح الأسهم النقدية/صافي الأرباح $100x$ • نسبة السعر إلى الأرباح (القيمة السوقية عند الإغلاق / صافي الأرباح) • **Utilisation**: الطاقة التشغيلية، حجم الإنتاج / الطاقة المُقدرة $100x$.



جدول المحتويات

1. نبذة حول شركة قطر لصناعة الألمنيوم
2. هيكل الملكية
3. مجلس الإدارة
4. الميزات التنافسية
5. نظرة سريعة على النتائج (الفترة المنتهية في 30 سبتمبر 2020)
6. إحصاءات السوق والتوزيعات
7. عمليات المشروع المشترك
8. الإنفاق الرأسمالي والتدفقات النقدية (2024-2020)
9. نظرة سريعة على النتائج (2019)
10. هيكل الحوكمة
11. المبيعات والتسويق



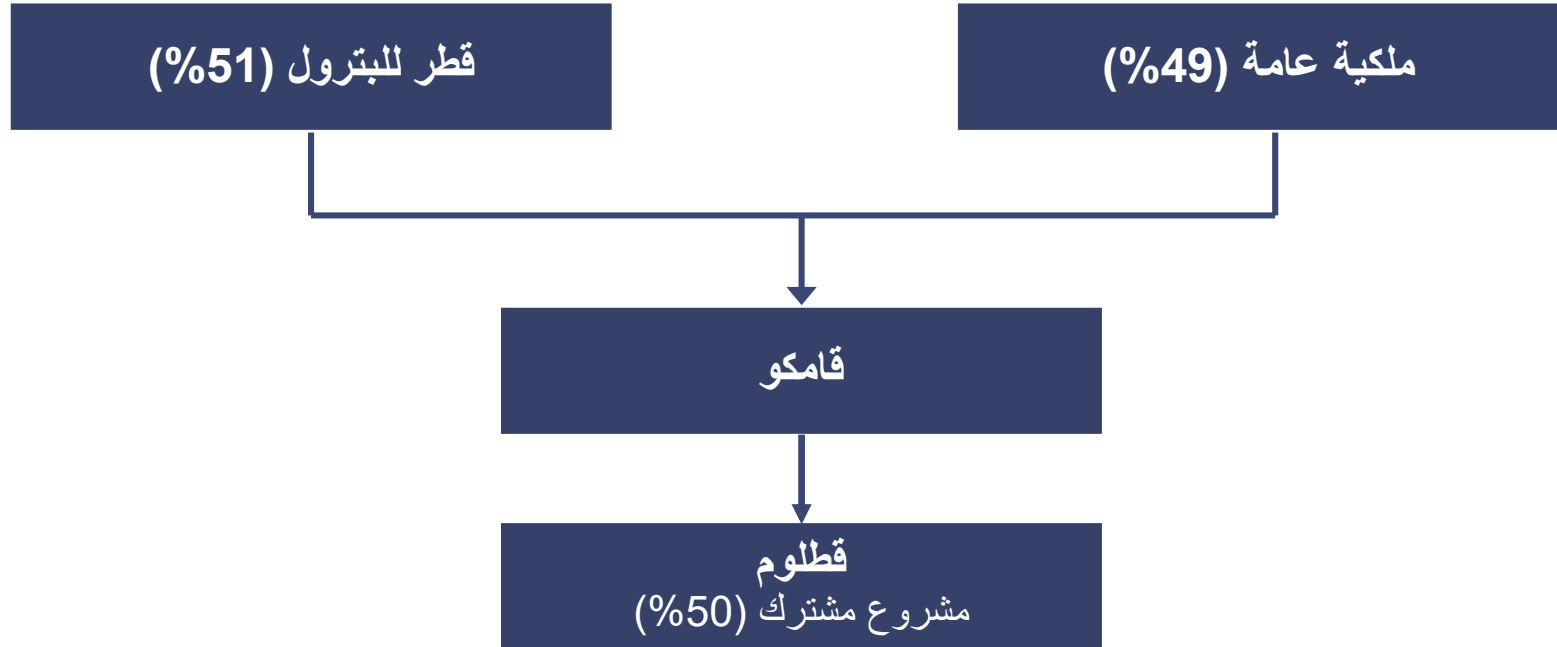


نبذة حول شركة قطر لصناعة الألمنيوم

نبذة حول شركة قطر لصناعة الألمنيوم

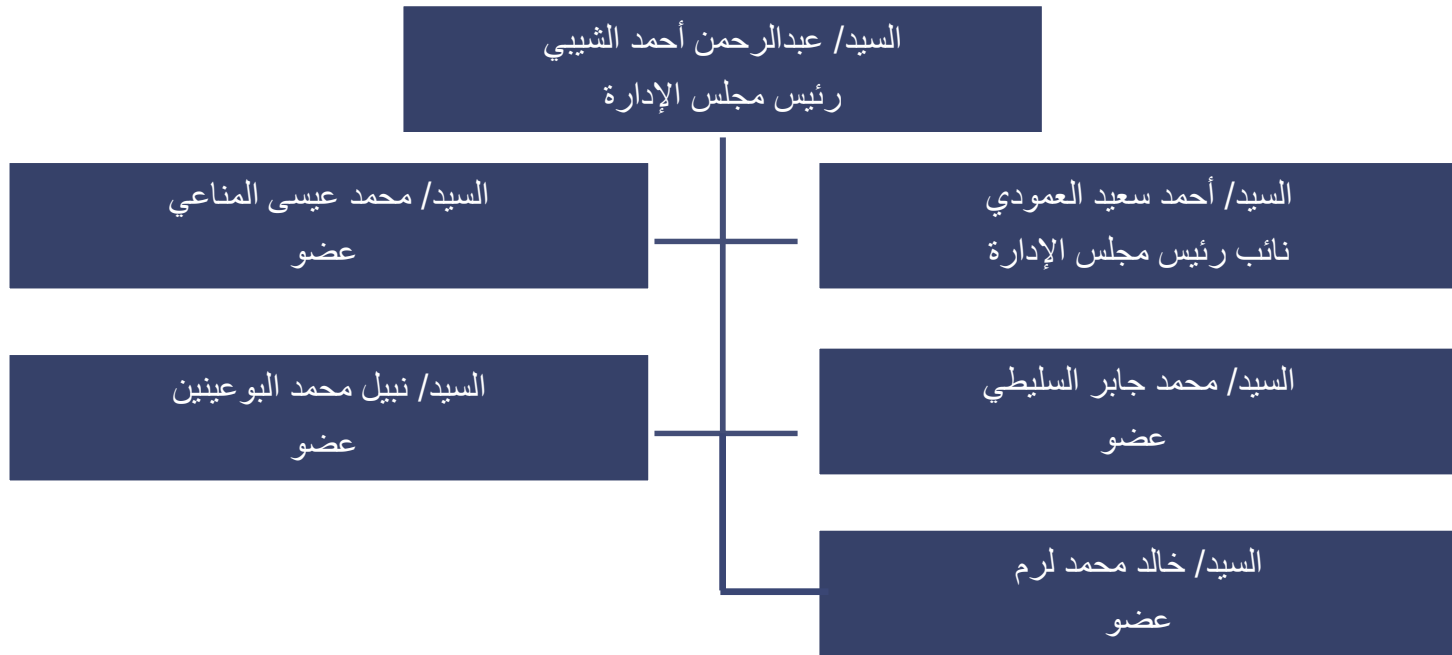
- تأسست شركة قطر لصناعة الألمنيوم ش.م.ع.ق. (قامكو) في 3 ديسمبر عام 2018، وتم إدراجها في بورصة قطر في 16 ديسمبر من نفس العام.
- تمتلك الشركة 50٪ من شركة قطر للألومنيوم المحدودة، التي تنتج حوالي 650.000 طن سنوياً من الألومنيوم عالي الجودة لعملاء في آسيا وأوروبا وأمريكا الشمالية، وتتضمن منشأتها مصنعاً للكربون وميناء ومرافق تخزين بالإضافة إلى محطة لتوليد الطاقة تعمل بالغاز.
- يتضمن كبار المساهمين في الشركة كل من قطر للبترول (51%) والهيئة العامة للتقاعد والتأمينات الاجتماعية (5%).
- يبلغ رأس المال المُصرَّح به 5,580,120,000 ريال قطري مقسم إلى 5,580,119,999 سهماً عادياً وسهم واحد (1) خاص. وتبلغ نسبة الأسهم الحرة المتاحة للتداول 49%، كما يبلغ حد تملك الأجانب في رأس المال 49%، فيما يبلغ الحد الأقصى لملكية الفرد 2% من رأس المال المُصدر.
- تقدم قطر للبترول كل الخدمات الإدارية والتنفيذية للشركة بموجب اتفاقية خدمات شاملة.
- تدار عمليات المشروع المشترك (قطلوم) بصورة مُستقلة من قِبَل مجلس الإدارة المعني والإدارة العليا له.





نبذة حول شركة قطر لصناعة الألمنيوم

- يتكون مجلس إدارة قامكو ويضم كل من:



للحصول على السير الذاتية المفصلة لأعضاء مجلس الإدارة، يرجى الرجوع إلى الموقع الإلكتروني للشركة.



مركز مالي مستقر

- استثمار يركز على قطاع الألومنيوم
- حصة إيجابية من هوامش الأرباح التشغيلية التي يحققها مشروعها المشترك
- حصة جيدة من التدفقات النقدية التشغيلية التي يحققها مشروعها المشترك
- حصة إيجابية من الأرباح قبل احتساب الفوائد والضرائب والإهلاك والاستهلاك من مشروعها المشترك حتى في الظروف الصعبة

مصهر ألومنيوم منخفض التكلفة

- أحدث مرفق للإنتاج مزود بتكنولوجيا متطورة
- ضمان توريد اللقيم
- لقيم بأسعار تنافسية
- تأزر تشغيلي
- تركيز كبير على الجوانب المتعلقة بالصحة والسلامة والبيئة

كفاءة في التسويق

- المشروع المشترك لقامكو هو مُنتج عالمي منخفض التكلفة للألومنيوم الأولي ويتمتع بالريادة مع سجل حافل بالنجاحات
- موقع استراتيجي بالقرب من الأسواق الرئيسية
- قاعدة عملاء متنوعة من خلال اتفاقية لتوزيع المنتجات مع هاييرو

شراكة قوية

- 51% من الشركة مملوكة لقطر للبترول
- فريق إدارة عليا مُحَنَك
- الشريك في المشروع المشترك يتمتع بسمعة متميزة في هذا القطاع (نورسك هاييرو)
- دعم قوي من قِبَل المساهمين



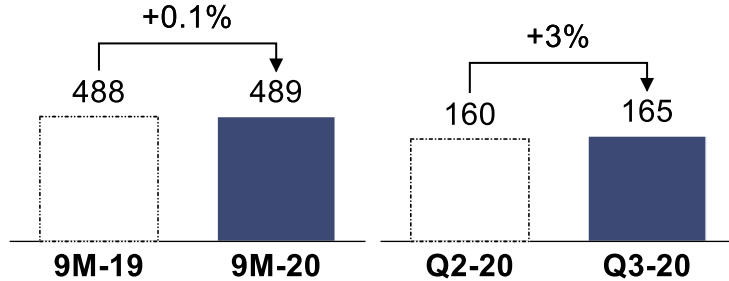


نظرة سريعة على النتائج
(الفترة المنتهية في 30 سبتمبر 2020)

مؤشرات الأداء الرئيسية

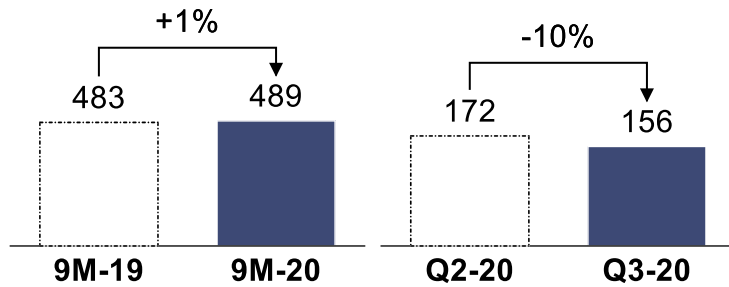
الفترة المنتهية في 30 سبتمبر 2020

الإنتاج (ألف طن متري) - %100



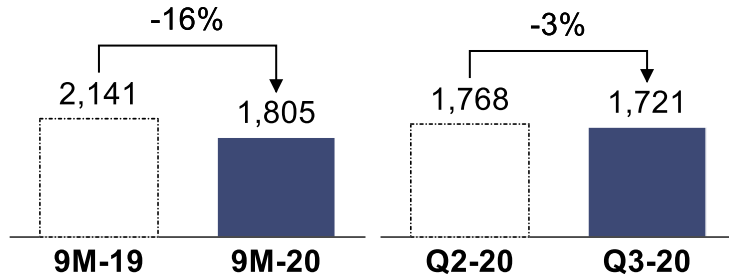
- حافظت أحجام الإنتاج لفترة التسعة أشهر المنتهية في 30 سبتمبر 2020 على نفس مستوياتها دون تغيير مقارنة بفترة التسعة أشهر من عام 2019.
- ارتفعت أحجام الإنتاج للربع الثالث من عام 2020 ارتفاعاً هامشياً بنسبة 3% مقارنة بالربع الثاني من العام، الأمر الذي يعود إلى الانخفاض الطفيف في عدد الأوعية التي تم تطبيقها خلال الربع الثالث من عام 2020 مقارنة بالربع الماضي.
- لم يتأثر الإنتاج بفيروس كورونا.

أحجام المبيعات (ألف طن متري) - %100



- ارتفعت الأحجام لفترة التسعة أشهر المنتهية في 30 سبتمبر 2020 ارتفاعاً طفيفاً مقارنة بفترة التسعة أشهر من عام 2019.
- انخفضت أحجام المبيعات للربع الثالث من عام 2020 بنسبة 10% مقارنة بالربع الثاني من العام، حيث تراكم مخزون من المنتجات ذات القيمة المضافة خلال الفترة الأخيرة من الربع الثالث من عام 2020 بسبب قواعد البيع الدولية، علماً بأن هذا المخزون سيتم تسجيله كإيرادات خلال الفترات القادمة. وانعقدت النية نحو تغيير مزيج المنتجات المتوقع إلى المنتجات ذات القيمة المضافة مع ظهور بوادر لتعافي سوق الألومنيوم خلال الفترة الأخيرة من الربع الثالث من عام 2020 للاستفادة من زيادة فروقات الأسعار.
- لم تتأثر أحجام المبيعات عموماً بفيروس كورونا.

أسعار البيع (دولار أمريكي / طن متري)



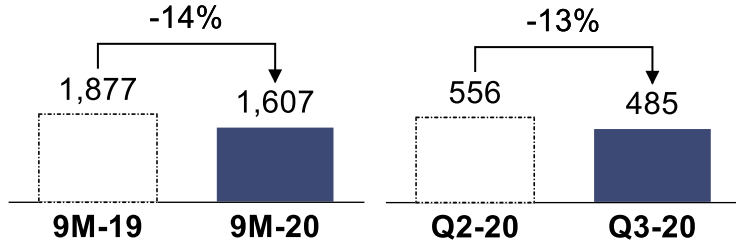
- تراجع أسعار البيع لفترة التسعة أشهر المنتهية في 30 سبتمبر 2020 تراجعاً كبيراً مقارنة بفترة التسعة أشهر من عام 2019، الأمر الذي يُعزى بصورة كبيرة إلى انخفاض الأسعار العالمية للألومنيوم جراء الظروف الصعبة التي تشهدها الأسواق.
- انخفضت أسعار البيع للربع الثالث من عام 2020 انخفاضاً طفيفاً مقارنة بالربع الثاني من نفس العام، غير أن اتجاهات الأسواق قد تحسنت بعض الشيء بدءاً من سبتمبر 2020.



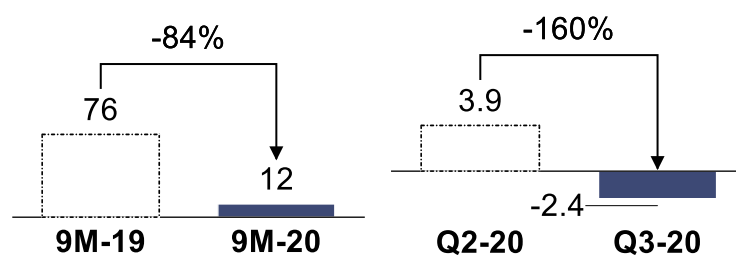
مؤشرات الأداء الرئيسية

الفترة المنتهية في 30 سبتمبر 2020 - حصة قامكو من المشروع المشترك

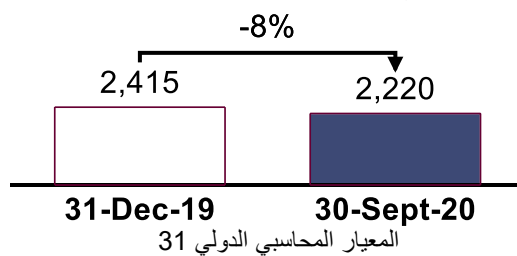
الحصة من الإيرادات (مليون ريال قطري)



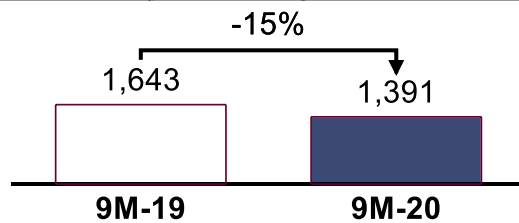
صافي أرباح الشركة (مليون ريال قطري)



صافي الدين (مليون ريال قطري)



متوسط التكاليف النقدية (دولار أمريكي / طن متري)



• مقارنة بين فترة التسعة أشهر من عام 2020 ونفس الفترة من عام 2019: انخفضت الحصة من الإيرادات، وهو ما يعود بصورة أساسية إلى تراجع أسعار البيع.

• مقارنة بين الربع الثالث من عام 2020 والربع الثاني من عام 2020: انخفضت الحصة من الإيرادات، وهو ما يُعزى بصورة أساسية إلى تراجع أسعار البيع وأحجام المبيعات.

• مقارنة بين فترة التسعة أشهر من عام 2020 ونفس الفترة من عام 2019: تأثرت الأرباح بالانخفاض المستمر في أسعار الألومنيوم وتراجع فروقات الأسعار المحققة في ظل ضعف الطلب واستمرار وجود فائض في الإنتاج. وقد عوضت ذلك جزئياً زيادة أحجام المبيعات وانخفاض تكاليف البضائع المُباعة.

• مقارنة بين الربع الثالث من عام 2020 والربع الثاني من عام 2020: استمرت الأسعار في الانخفاض بدءاً من الربع الثاني من عام 2020، الأمر الذي أثر على إجمالي الأرباح.

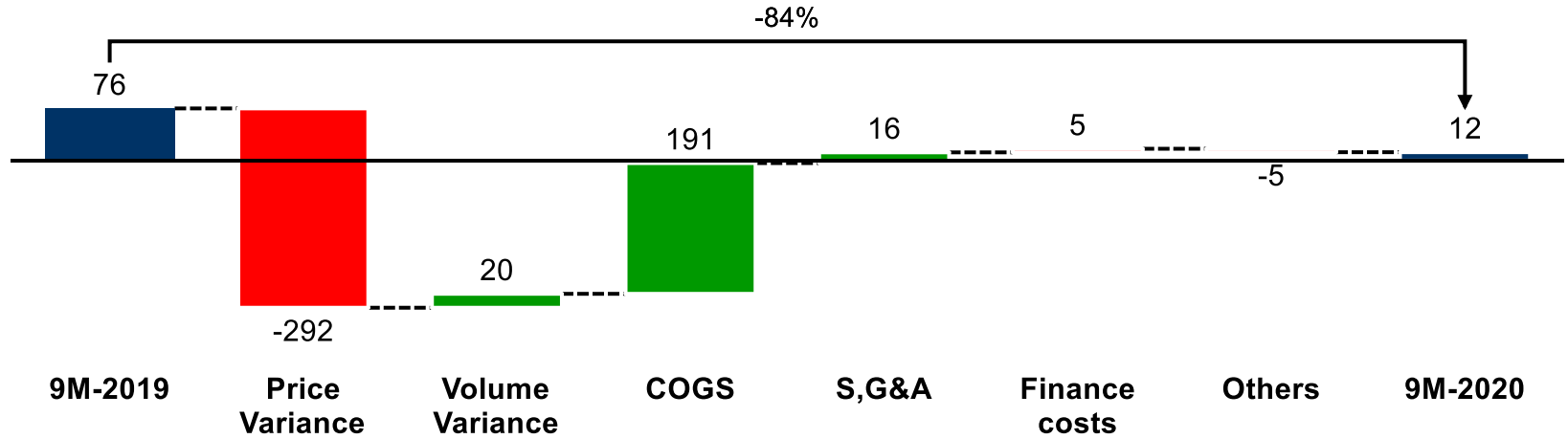
• انخفضت الحصة من الدين بنسبة 8%، وهو ما يُعزى بصورة أساسية إلى إجراء عملية سداد للأصل بقيمة تبلغ 222 مليون ريال قطري.

• يعود انخفاض التكاليف النقدية بشكل أساسي إلى التراجع العام في تكاليف اللقيم، وانخفاض تكاليف استيراد الطاقة، كذلك الوفورات التي تحققت بفضل المبادرات المعنية بترشيد التكاليف التشغيلية.



تحليل التباين في صافي الأرباح

(مليون ريال قطري)



حققت قامكو صافي أرباح يبلغ 12 مليون ريال قطري، بانخفاض تبلغ نسبته 84% مقارنة بفترة التسعة أشهر من عام 2019.

تأثرت النتائج بأداء المشروع المشترك للأسباب التالية:

تغيرات إيجابية

- انخفاض تكاليف البضائع المباعة نتيجة لتراجع تكاليف المواد الخام ومستوى استهلاك الطاقة بنسبة 17% مقارنة بفترة التسعة أشهر من عام 2019، كذلك انخفاض تكاليف الإهلاك بنسبة 2%؛
- تراجع رسوم التسويق وتكاليف الشحن (المسجلة ضمن نفقات البيع) بنسبة 18%؛
- انخفاض تكاليف التمويل بفضل تراجع أسعار الفائدة، الأمر الذي قابله تكاليف تمويل استثنائية بسبب شطب جزء غير مستهلك من تكاليف التمويل ذات الصلة بالقرض القديم؛

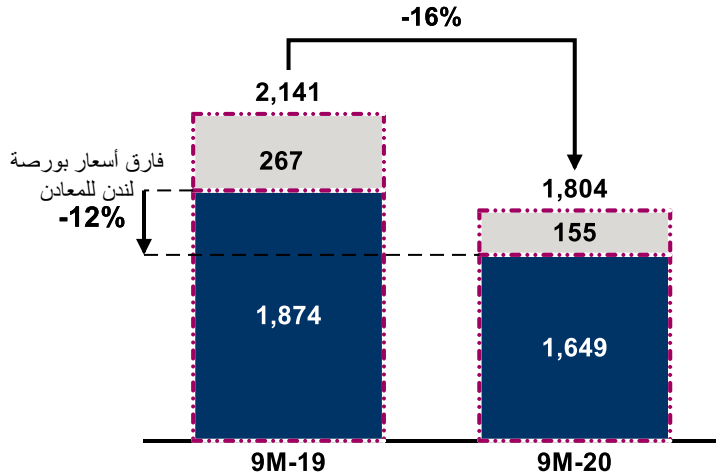
تغيرات سلبية

- انخفاض كبير في الإيرادات بسبب تراجع متوسط أسعار البيع بنسبة 16% مقارنة بفترة التسعة أشهر من عام 2019.
- تراجع فروقات الأسعار المحققة؛
- عدم تسجيل دخل استثنائي من التأمين نتيجة المطالبات التأمينية التي تم تلقيها العام الماضي.



تحليل لأسعار البيع وهوامش الأرباح قبل احتساب الفوائد

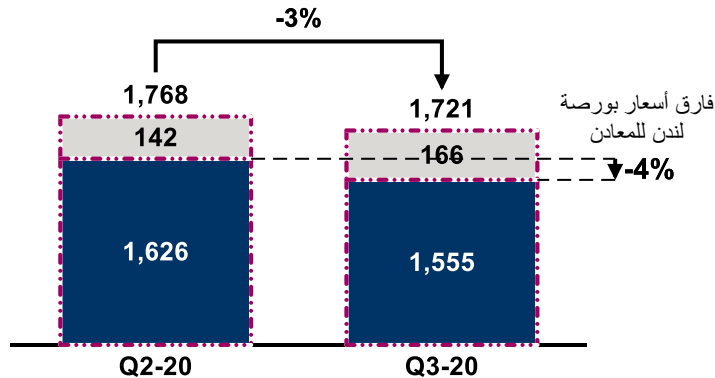
أسعار البيع (دولار أمريكي / طن متري)



○ انخفض متوسط أسعار البيع مقارنة بالفترات السابقة نظراً لاستمرار الظروف الصعبة على مستوى الاقتصاد الكلي، والتي فرضت ضغوطاً على أسعار بورصة لندن للمعادن.

○ يعود تراجع فروقات الأسعار بصورة أساسية إلى التغيير غير المسبوق في مزيج المنتجات، حيث تم التحول من المنتجات ذات القيمة المضافة إلى السبائك القياسية، وذلك خلال هذا العام الذي يشهد انخفاضاً في الطلب العالمي على منتجات الألومنيوم.

أسعار البيع (دولار أمريكي / طن متري)

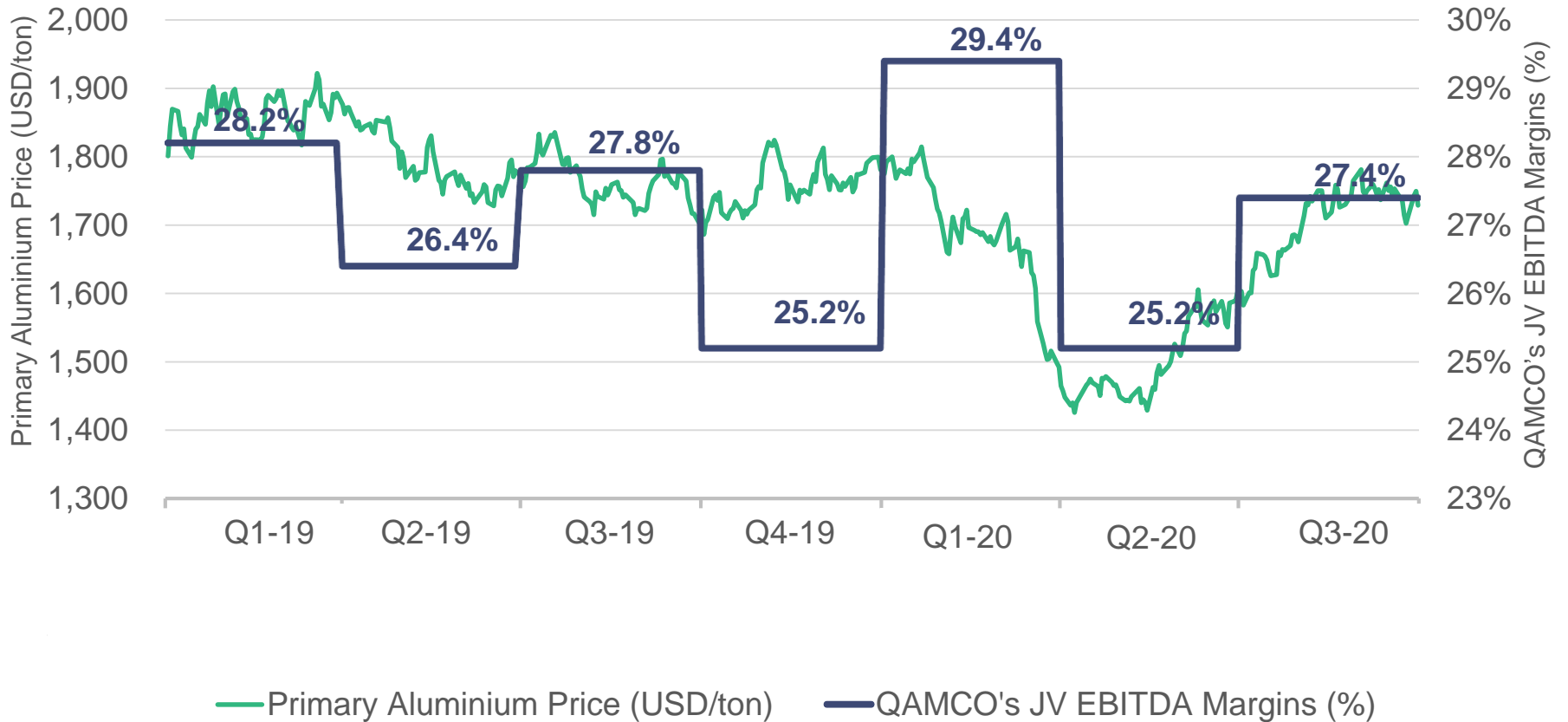


○ في ظل تحسن ظروف الأسواق فيما يتعلق بالمنتجات ذات القيمة المضافة، فمن المتوقع أن يعود مزيج المنتجات إلى المنتجات ذات القيمة المضافة بدلاً من السبائك القياسية.



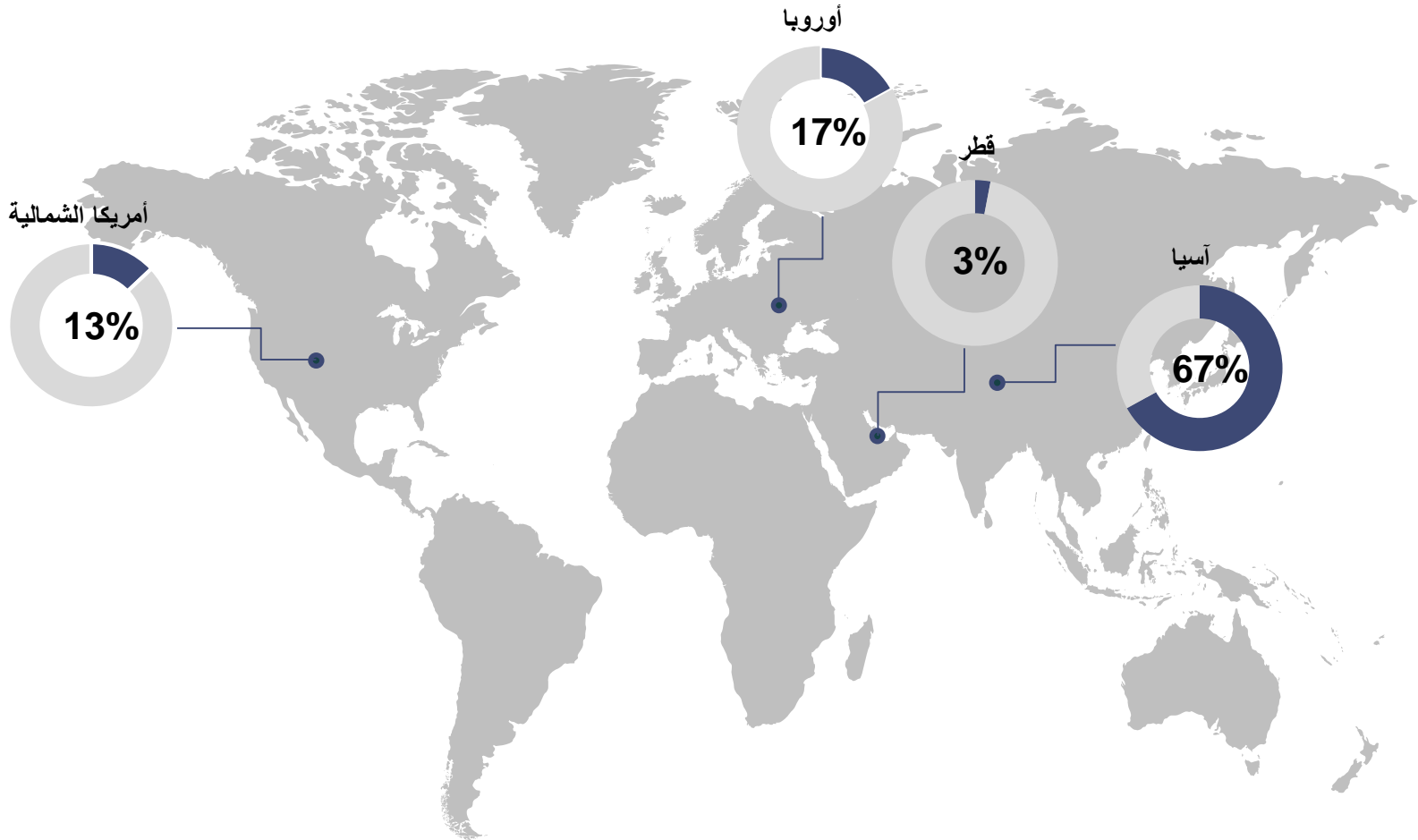
تحليل لهوامش الأرباح قبل احتساب الفوائد والإهلاك والاستهلاك

برغم الضغوط التي تشهدها أسعار الألومنيوم الأولي عالمياً، إلا أن هوامش الأرباح قبل احتساب الفوائد والضرائب والإهلاك والاستهلاك للمشروع المشترك لقامكو قد حافظت على قوتها واستقرارها



تحليل جغرافي - إيرادات المشروع المشترك لقامكو

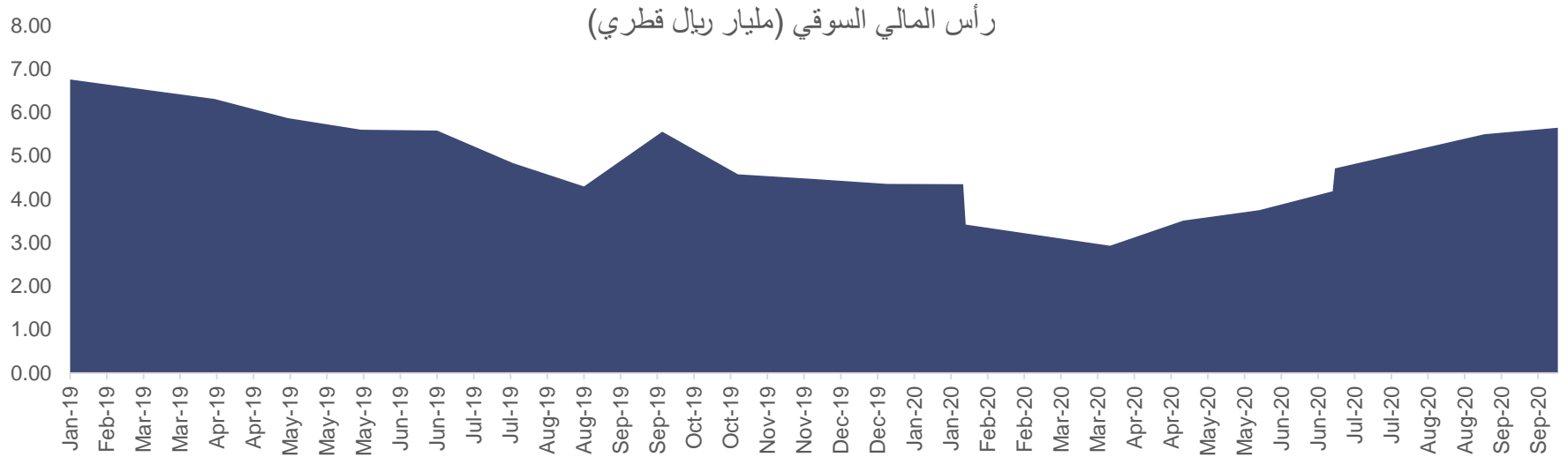
ظلت آسيا أكبر سوق للمشروع المشترك لقامكو الذي واصل تواجده القوي في الولايات المتحدة وأوروبا





إحصاءات السوق والتوزيعات

إحصاءات السوق والتوزيعات



توزيعات الأرباح لعام 2019

إجمالي التوزيعات لعام 2019

167.4 مليون ريال قطري
0.03 ريال قطري للسهم



الأرباح الختامية

55.8 مليون ريال قطري
0.01 ريال قطري للسهم



الأرباح المرحلية التي تم توزيعها

111.6 مليون ريال قطري
0.02 ريال قطري للسهم

يمثل إجمالي التوزيعات التي تم سدادها منذ تأسيس الشركة، والذي يبلغ 167.4 مليون ريال قطري، ما نسبته 3% من القيمة الاسمية للسهم.






عمليات المشروع المشترك

المشروع المشترك لقامكو

- تقع شركة الومنيوم قطر (قطلوم) في قطر، حيث تستفيد من الوصول إلى أحد أكبر مصادر الطاقة وأكثرها تنافسية من حيث الأسعار في العالم، مما يُمكنها من المحافظة على مركزها ضمن الشركات الأقل تكلفة، والتي تحقق أعلى هوامش الربح وتدر تدفقات نقدية قوية في هذا القطاع.

- تبلغ الطاقة التصميمية لشركة الومنيوم قطر (قطلوم) 575000 طن سنوياً، إلا أنها تنتج حالياً ما يزيد على 650,000 طن سنوياً من منتجات الألمنيوم عالية الجودة، بما في ذلك السبائك القياسية ومنتجات المسبك ذات القيمة المضافة والتي تشمل اسطوانات أو قواطع الألومنيوم (بطاقة إنتاجية تبلغ 375000 طن سنوياً) وسبائك الألومنيوم الأولي (بطاقة إنتاجية تبلغ 275000 طن / سنة).

- تتضمن مرافق شركة الومنيوم قطر (قطلوم) محطة خاصة للطاقة (بطاقة إنتاجية تبلغ 1350 ميغاواط).



المبيعات والتسويق

- من خلال اتفاقية للتسويق والشراء، تضطلع هايذرو للألومنيوم بمسؤولية شراء وتسويق 100% من إنتاج شركة الومنيوم قطر (قطلوم). وتتيح اتفاقية التسويق والشراء لشركة الومنيوم قطر (قطلوم) الوصول إلى شبكة التسويق العالمية لهايدرو للألومنيوم وبمعاملة لا يقل مستواها عن نفس المعاملة التي تحظى بها مصانع الألومنيوم التابعة لهايدرو للألومنيوم.
- تمثل شركة الومنيوم قطر (قطلوم) هايذرو للألومنيوم في تسويق منتجات الألومنيوم في قطر.



الإنفاق الرأسمالي والتدفقات النقدية (2020-2024) - (حصة قامكو)

الإنفاق الرأسمالي:

- يتضمن الإنفاق الرأسمالي المخطط له (2020-2024) عمليات روتينية، مثل إعادة تبطين الأوعية وفحص التوربينات واستبدال جدران مداخن أفران معالجة الأنودات ومحول التقويم التذبذبي، هذا بالإضافة إلى خطة لتعزيز بروتوكولات أمن الإنترنت، والامتثال للمتطلبات التي حددتها وزارة البيئة القطرية.

التدفقات النقدية:

- تدفقات نقدية كبيرة من العمليات بشرط أن تتحقق أسعار المبيعات بما يتماشى مع خطط الموازنة التقديرية.
- التدفقات النقدية التمويلية الخارجة من السنة المالية 2021 تتعلق فقط بتكاليف الفائدة.

التدفقات النقدية (مليون ريال قطري)	2019	2020	2021	2022	2023	2024
صافي التدفقات النقدية التشغيلية	724	525	711	623	677	745
صافي التدفقات النقدية الاستثمارية	(95)	(237)	(239)	(241)	(217)	(101)
صافي التدفقات النقدية التمويلية	(561)	(171)	(65)	(61)	(69)	(82)
صافي التدفقات النقدية	69	117	407	320	392	561

ملاحظة: تستند أرقام التدفقات النقدية للفترة الممتدة من عام 2020 إلى 2024 إلى الموازنة التقديرية المعتمدة وخطة العمل لعام 2020، وذلك بناءً على توقعات بشأن ظروف السوق وأسعار الألومنيوم التي كانت سائدة في بداية العام.

ومع الظروف الحالية بالأسواق واتجاهات أسعار الألومنيوم، قد ينخفض صافي التدفقات النقدية المتوقع لعام 2020 بنسبة تصل إلى حوالي 1%. وبرغم ذلك، فإنه يتعذر الاعتماد بيقين مطلق على التوقعات بشأن التدفقات النقدية للفترة الممتدة من عام 2021 إلى عام 2024 كما هو موضح في الجدول أعلاه، إذ أن التحقق الفعلي لهذه التدفقات النقدية قد يختلف اختلافاً كبيراً عن تلك التوقعات وفقاً لظروف الاقتصاد الكلي وعوامل أخرى، منها بيئة الأعمال وديناميكيات السوق وأسعار المنتجات وغيرها، والتي ستكون سائدة في ذلك العام.

◀ اتخذ المشروع المشترك لقامكو تدابيراً ترشيدية بما يوفر له الحماية من تراجع مستوى أنشطة الأعمال والوقاية من المخاطر المالية في خضم الظروف الصعبة على مستوى الاقتصاد الكلي. ووفقاً لذلك، فقد تم تأجيل أو إلغاء بعض مشاريع رأسمالية مع مراعاة ألا يؤثر ذلك على الجوانب المتعلقة بالجودة والسلامة والبيئة وموثوقية العمليات بصفة عامة.



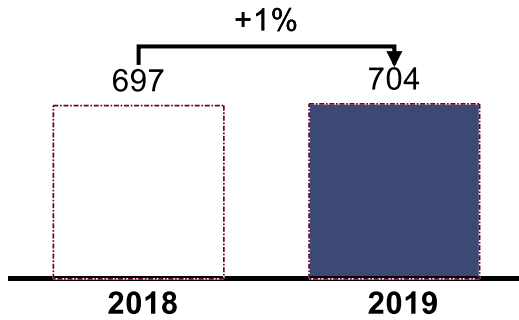


نظرة سريعة على النتائج (2019)

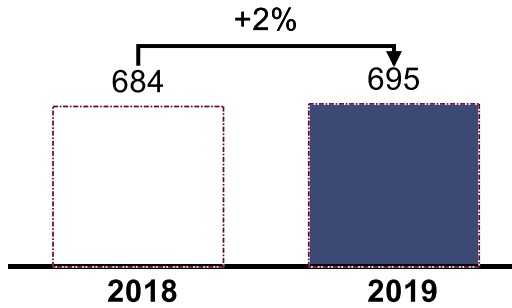
مؤشرات الأداء الرئيسية

(لفترة الثلاثة عشر شهراً المنتهية في 31 ديسمبر 2019 - حصة قامكو في المشروع المشترك)

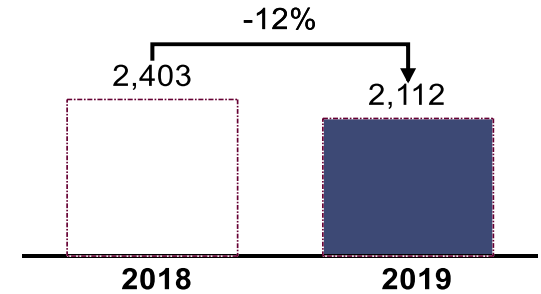
الإنتاج (ألف طن متري) - %100



أحجام المبيعات (ألف طن متري) - %100

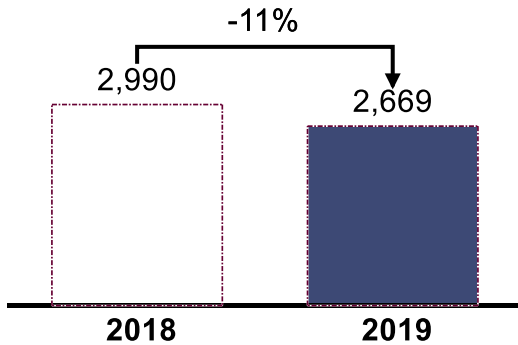


أسعار البيع (دولار أمريكي / طن متري)

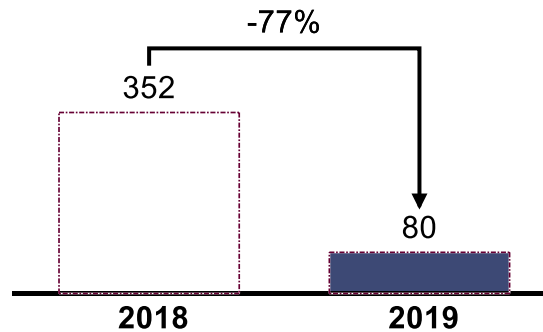


- ارتفعت أحجام الإنتاج والمبيعات ارتفاعاً هامشياً مقارنة بالفترة الافتراضية السابقة.
- ظلت أسعار البيع تواجه ضغوطاً طوال عام 2019 نتيجة الظروف الاقتصادية الكلية المناوئة، بما في ذلك النزاعات التجارية بين اقتصادات عالمية، الأمر الذي أسفر عن تباطؤ إجمالي الناتج المحلي العالمي، مما أثر سلباً على مستوى نمو القطاع.

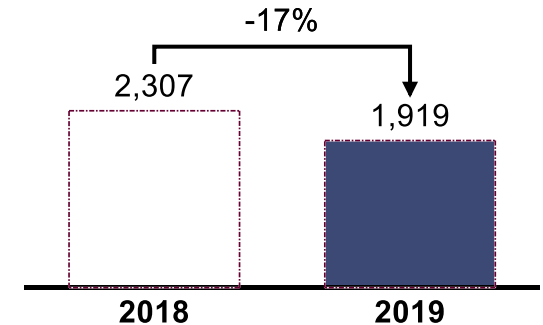
الحصة من الإيرادات (مليون ريال قطري)



صافي أرباح الشركة (مليون ريال قطري)



صافي الدين (مليون ريال قطري)



المعيار المحاسبي الدولي 31

- أثر تراجع الأسعار تأثيراً سلبياً على نمو الإيرادات.
- يُعزى انخفاض صافي الربح بصورة أساسية إلى تراجع الإيرادات والارتفاع النسبي في تكاليف البضائع المباعة وخسائر التقييم الناتجة عن انخفاض القيمة وزيادة تكاليف التمويل.

ملاحظة: السنة المالية الأولى للشركة تتكون من 13 شهراً وانتهت في 31 ديسمبر 2019. تستند المعلومات المالية لعام 2018 إلى البيانات المالية الافتراضية لفترة الـ 13 شهراً المنتهية في 31 ديسمبر 2018.





هيكل الحوكمة

هيكل مجلس الإدارة

- يتألف مجلس إدارة قامكو من ستة (6) أعضاء تم تعيينهم جميعاً من قِبَل المساهم الخاص، قطر للبترول. وتحرص قطر للبترول على اختيار أعضاء مجلس الإدارة المؤهلين والمستوفين لشروط عضوية مجلس الإدارة ممن تتوافر فيهم الخبرة الكافية والدراية التامة لتأدية مهامهم بصورة فعالة لما فيه مصلحة الشركة وتحقيق أهدافها وغاياتها.

اللجان التابعة لمجلس الإدارة

- قام مجلس الإدارة بتشكيل بعض اللجان المنبثقة عنه، وكذلك بعض اللجان الخاصة لإجراء عمليات محددة مع بقاء المجلس مسؤولاً عن جميع الصلاحيات أو السلطات التي فوضها. ومن لجان مجلس الإدارة حالياً هناك لجنة التدقيق ولجنة المكافآت.

الحوكمة والامتثال

- تلتزم شركة قطر لصناعة الألمنيوم بتطبيق مبادئ الحوكمة الواردة في نظام حوكمة الشركات والكيانات القانونية المدرجة في السوق الرئيسية الصادر عن هيئة قطر للأسواق المالية وبما يتماشى مع أحكام تأسيسها.
- يحرص مجلس الإدارة دوماً على وجود إطار تنظيمي يتوافق مع الإطار القانوني والمؤسسي للشركات المساهمة المدرجة، من خلال مراجعة وتحديث تطبيقات الحوكمة بالشركة كلما تطلب الأمر.

الصلاحيات

- ليس هناك لأي شخص في الشركة السلطة المطلقة لاتخاذ القرارات، فعملية اتخاذ القرار تتم دائماً وفقاً لدليل صلاحيات وإجراءات الشركة واللوائح ذات الصلة.



حقوق المساهمين

- ينص النظام الأساسي للشركة على حقوق المساهمين، وبوجه خاص حق الحصول على النصيب المقرر من أرباح الأسهم، وحق حضور الجمعية العامة والاشتراك في مداولاتها والتصويت على قراراتها وممارسة حقوق الارتباط بالبيع وحق الوصول إلى المعلومات وطلبها بما لا يضر بمصالح الشركة.

نظام الرقابة بالشركة

- اعتمدت الشركة نظام رقابة داخلي يضم السياسات والإجراءات التشغيلية المتعلقة بإدارة المخاطر، والتدقيق الداخلي والخارجي، ورقابة التزام الشركة بالضوابط واللوائح ذات الصلة. وتم وضع معايير واضحة للرقابة الذاتية والمسؤولية والمساءلة في أقسام الشركة كلها.
- يتم الإشراف على إطار الرقابة الداخلية من قبل الإدارة التنفيذية ولجنة التدقيق ومجلس الإدارة.

المكافآت

مجلس الإدارة

- قامت الشركة بإعداد سياسة لمكافآت أعضاء مجلس الإدارة وتقوم بمراجعتها بشكل دوري. وتأخذ هذه السياسة في اعتبارها جزءاً ثابتاً مقابل عضوية مجلس الإدارة وحضور جلسات مجلس الإدارة، وجزءاً متغيراً يرتبط بالأداء العام للشركة. ويتم اعتماد المكافآت المقترحة لأعضاء مجلس إدارة الشركة من قبل الجمعية العامة للشركة.

الإدارة التنفيذية

- يتم توفير جميع الخدمات المالية والإدارية والمكتب الرئيسي من خلال موارد توفرها قطر للبترول بموجب اتفاقية خدمات شاملة.

الإفصاح والشفافية

- يحرص المجلس على اتخاذ التدابير الملائمة لضمان إجراء جميع عمليات الإفصاح وفقاً لتعليمات وقواعد الجهات الرقابية ذات الصلة، كذلك توفير معلومات صحيحة وغير مضللة ودقيقة بالكم والكيف المناسبين، وبما يمكن كافة مساهمي الشركة من العلم بها بشكل منصف واتخاذ قرارهم بشكل صحيح.





QAMCO

شركة قطر لصناعة الألمنيوم
Qatar Aluminium Manufacturing Company

شكراً لكم

للحصول على المزيد من المعلومات، يمكنك الاتصال بشركة قطر لصناعة الألمنيوم من خلال الوسائل التالية:

هاتف: (+974) 4013 2277

فاكس: (+974) 4013 9750

البريد الإلكتروني: gamco@qp.com.qa

العنوان: ص.ب 3212 الدوحة، قطر.

يرجى زيارة www.qamco.com.qa للحصول على أحدث المعلومات والمنشورات والبيانات الصحفية والعروض التقديمية حول شركة قطر لصناعة الألمنيوم.