



QAMCO

شركة قطر لصناعة الألمنيوم
Qatar Aluminium Manufacturing Company

شركة قطر لصناعة الألمنيوم
العرض التقديمي الخاص بعلاقات المستثمرين

31 ديسمبر 2024

بيان إخلاء المسؤولية

تُعد الشركة التي تمتلك فيها شركة قطر لصناعة الألمنيوم (ش.م.ع.ق.) استثماراً مباشراً إحدى الشركات ذات الكيانات المُستقلة. في هذا البيان الصحفي، يُشار أحياناً إلى شركة قطر لصناعة الألمنيوم بكلمة "قامكو" أو "الشركة" لدواعي الملائمة.

قد يحتوي هذا العرض التقديمي على بيانات تطلعية بشأن الأوضاع المالية ونتائج العمليات وأعمال تديرها شركة قطر لصناعة الألمنيوم. وتُعد جميع البيانات، باستثناء بيانات الحقائق التاريخية، بيانات تطلعية تتضمن تقديرات مستقبلية تستند إلى افتراضات وتوقعات حالية، وتتطوي على مخاطر معلومة ومجهولة وشكوك، قد تؤدي إلى حدوث اختلاف مادي بين النتائج الفعلية أو الأداء العملي والتشغيلي أو الأحداث التي قد تؤثر على المجموعة وعن تلك المُعلنة أو التي قد تستنتج إليها هذه البيانات التطلعية. ويرتبط تحقق هذه البيانات التطلعية بعدة عوامل، منها: (أ) تذبذب أسعار النفط الخام والغاز الطبيعي (ب) تغير الطلب وظروف الأسواق فيما يتعلق بمنتجات المجموعة (ج) فقدان الحصة السوقية وشدة المنافسة داخل القطاع (د) المخاطر البيئية والكوارث الطبيعية (هـ) تغير الظروف التشريعية والمالية والتنظيمية (و) تغير ظروف الأسواق المالية والاقتصادية (ز) المخاطر السياسية. وبالتالي، قد تختلف النتائج اختلافاً جوهرياً عن تلك المُعلنة أو التي قد تستنتج من البيانات التطلعية الواردة. والبيانات الواردة في هذا العرض التقديمي تهدف إلى استعراض نظرات تطلعية في تاريخ هذه الوثيقة .

وبناء على ذلك قد تختلف النتائج الفعلية عن تلك المذكورة بشكل كبير. لا تتحمل شركة قطر لصناعة الألمنيوم ومديريها وموظفيها ومسؤوليها ومستشاريها ووكلائها أي مسؤولية بأي شكل من الأشكال عن أية تكاليف أو خسائر أو آثار ضارة أخرى قد تنشأ وناتجة عن استخدام أو اعتماد أي جهة على أي بيان تطلعي و/أو مادة أخرى وردت هنا. ولا تعتبر شركة قطر لصناعة الألمنيوم ومشروعها المشترك ملزمان بأي حال من الأحوال بتحديث أو نشر تعديلات أدخلت على أي بيان تطلعي أو مادة أخرى وردت هنا ويُعرف أو لا يُعرف أنها قد تغيرت، أو أنها غير دقيقة نتيجة لورود معلومات جديدة أو أحداث مستقبلية، أو أي سبب آخر. كما لا تضمن شركة قطر لصناعة الألمنيوم دقة البيانات التاريخية الواردة هنا.

ملاحظات عامة

تتبع السنة المحاسبية لشركة قطر لصناعة الألمنيوم التقويم الميلادي، ولا يتم إدخال أية تعديلات على السنوات الكبيسة. وحيثما ينطبق ذلك، فإن جميع القيم تشير إلى حصة شركة قطر لصناعة الألمنيوم، ويتم التعبير عنها بملايين الريالات القطرية، وتجبر النسب المئوية إلى كسر عشري واحد. كما أن كل القيم الأخرى تجبر إلى أقرب عدد صحيح. وتستند القيم المُعبر عنها بالدولار الأمريكي إلى السعر التالي: دولار أمريكي واحد = 3.64 ريال قطري.

تعريف

• **Adjusted Free Cash Flow**: تدفق نقدي حر معدل، تدفق نقدي من العمليات – إجمالي الإنفاق الرأس مالي – أرباح الأسهم • **CAGR**: معدل النمو السنوي المُركب لخمس سنوات
 • **Cash Realisation Ratio**: نسبة التحقق النقدي، التدفق النقدي من العمليات / صافي الربح **100x Debt to Equity**: نسبة الدين إلى حقوق المساهمين، (الدين الحالي + الدين طويل الأجل) / حقوق المساهمين **100x Dividend Yield**: عائد أرباح الأسهم، إجمالي أرباح الأسهم النقدية / القيمة السوقية عند الإغلاق **100x EBITDA**: الأرباح قبل احتساب الفوائد والضرائب والإهلاك والاستهلاك (صافي الربح + الفوائد المدينة + الإهلاك + الاستهلاك) • **EPS**: الربح لكل سهم (صافي الربح / عدد الأسهم العادية المستحقة السداد في نهاية العام) • **Free Cash Flow**: التدفق النقدي الحر، التدفقات النقدية من العمليات – إجمالي الإنفاق الرأسمالي • **LME**: بورصة لندن للمعادن • **MT PA**: طن متري/عام • **Payout Ratio**: نسبة توزيع الأرباح، إجمالي أرباح الأسهم النقدية/صافي الأرباح **100x** نسبة السعر إلى الأرباح (القيمة السوقية عند الإغلاق / صافي الأرباح) • **Utilisation**: الطاقة التشغيلية، حجم الإنتاج / الطاقة المُقدرة **100x**.



جدول المحتويات

1. نبذة حول شركة قطر لصناعة الألمنيوم
2. هيكل الملكية
3. عمليات المشروع المشترك
4. نقاط القوة التنافسية
5. التقييم مقارنة بالنظراء
6. المستجدات على مستوى الاقتصاد الكلي
7. نتائج الشركة (لسنة المالية المنتهية في 31 ديسمبر 2024)
8. إحصاءات السوق والتوزيعات
9. الإنفاق الرأسمالي والتدفقات النقدية (2025 – 2029)
10. الأداء التاريخي (2020- 2024)
11. هيكل الحوكمة





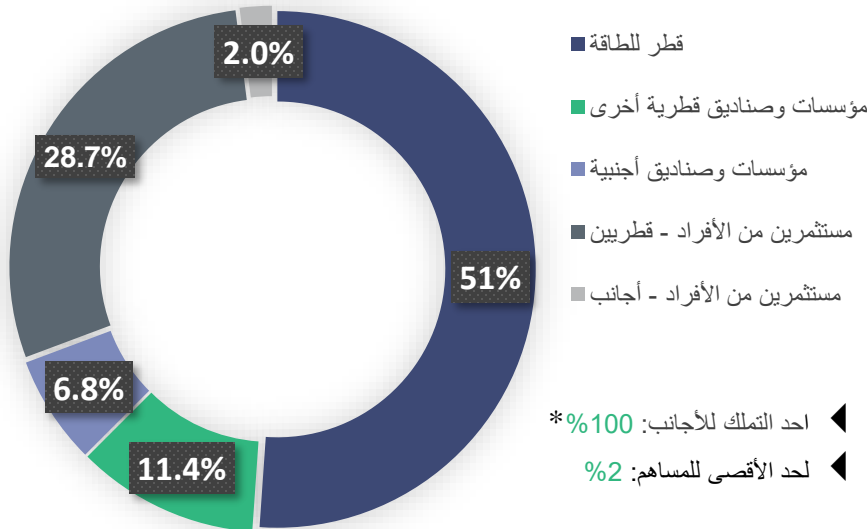
نبذة حول شركة قطر لصناعة الألمنيوم

نبذة حول شركة قطر لصناعة الألمنيوم

استعراض عام

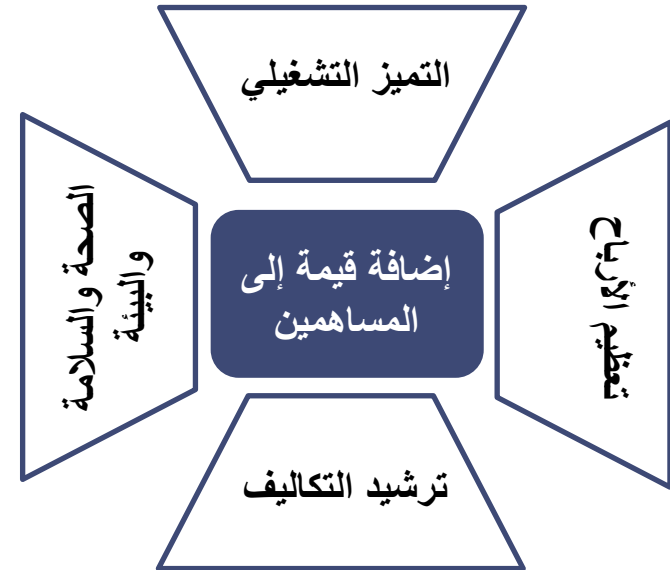
- تأسست شركة قطر لصناعة الألمنيوم ش.م.ع.ق. (قامكو) في 3 ديسمبر عام 2018، وتم إدراجها في بورصة قطر في 16 ديسمبر من نفس العام.
- تمتلك الشركة حصة بواقع 50% في شركة قطر للألومنيوم المحدودة (قطلوم).
- تدار عمليات قطلوم بصورة مُستقلة من قِبَل مجلس إدارتها وفريق الإدارة العليا.
- تقدم قطر للطاقة جميع وظائف المكتب الرئيسي للشركة من خلال اتفاقية شاملة للخدمات.

هيكل المساهمين في شركة قطر لصناعة الألمنيوم



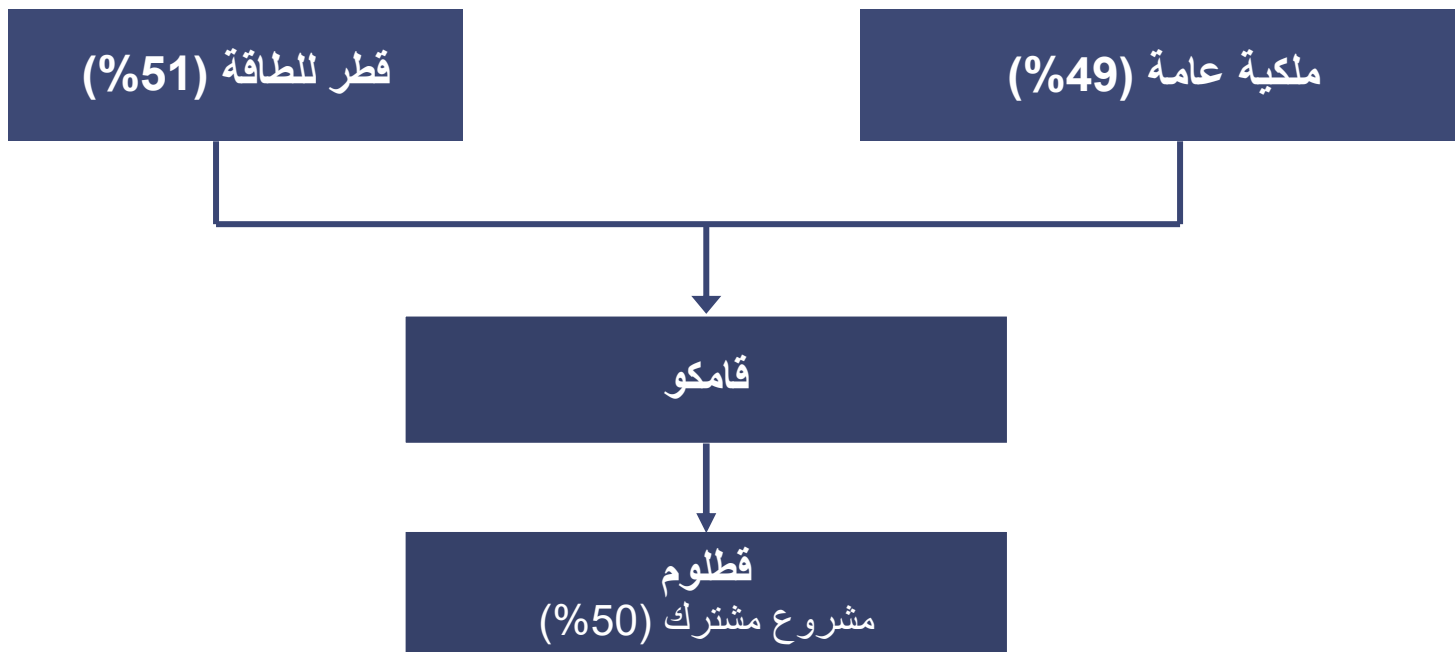
ملاحظة: بيانات المساهمين كما في 31 ديسمبر 2024
 * تم اتخاذ كافة الإجراءات اللازمة مع السلطات المعنية، وعليه فقد رفعت شركة قطر لصناعة الألمنيوم من حد التملك لغير القطريين إلى 100%.

القيم الأساسية





هيكل الملكية



- تمتلك الشركة 50% من شركة قطر للألومنيوم المحدودة، التي تنتج حوالي 650,000 طن سنوياً من الألومنيوم عالي الجودة لعملاء في آسيا وأوروبا وأمريكا الشمالية، وتتضمن منشأتها مصنعاً للكربون ومحطة تخفيض ووحدة صهر وصب وميناء ومرافق تخزين بالإضافة إلى محطة لتوليد الطاقة تعمل بالغاز.





عمليات المشروع المشترك

المشروع المشترك لقامكو

- تقع شركة الومنيوم قطر (قطلوم) في دولة قطر، حيث تستفيد من الوصول إلى أحد أكبر مصادر الطاقة وأكثرها تنافسية في العالم من حيث الأسعار، الأمر الذي يتيح لها إمكانية تحقيق إحدى أكثر هوامش الأرباح تنافسية في القطاع وتوليد تدفقات نقدية قوية.
- تبلغ الطاقة التصميمية لشركة الومنيوم قطر (قطلوم) 575,000 طن سنوياً، إلا أنها تنتج حالياً ما يزيد على 650,000 طن سنوياً من منتجات الألمنيوم عالية الجودة، بما في ذلك السبائك القياسية ومنتجات المسبك ذات القيمة المضافة والتي تشمل اسطوانات أو قواطع الألومنيوم (بطاقة إنتاجية تبلغ 375,000 طن سنوياً) وسبائك الألومنيوم الأولي (بطاقة إنتاجية تبلغ 275,000 طن / سنة).
- تتضمن مرافق شركة الومنيوم قطر (قطلوم) محطة خاصة للطاقة (بطاقة إنتاجية تبلغ 1,350 ميغاواط).



المبيعات والتسويق

- بموجب اتفاقية للتسويق والشراء، تضطلع هايذرو للألومنيوم بمسؤولية شراء وتسويق 100% من إنتاج شركة المونيوم قطر (قطلوم). وتتيح اتفاقية التسويق والشراء لشركة المونيوم قطر (قطلوم) الوصول إلى شبكة التسويق العالمية لهايذرو للألومنيوم وبمعاملة لا يقل مستواها عن نفس المعاملة التي تحظى بها مصانع الألومنيوم التابعة لهايذرو للألومنيوم.
- تمثل شركة المونيوم قطر (قطلوم) هايذرو للألومنيوم في تسويق منتجات الألومنيوم في قطر.





نقاط القوة التنافسية

نقاط القوة التنافسية

مصهر منخفض التكلفة

- أحدث مرفق للإنتاج مزود بتكنولوجيا متطورة
- ضمان الإمداد بالقيم والحصول على الطاقة بأسعار تنافسية
- تركيز كبير على شؤون الصحة والسلامة والبيئة

مركز مالي قوي

- حصة إيجابية من الأرباح التشغيلية وهوامش أرباح تنافسية قبل احتساب الفوائد والضرائب والإهلاك والاستهلاك من المشروع المشترك
- حصة جيدة من التدفقات النقدية التشغيلية التي يحققها المشروع المشترك

شراكة قوية

- 51% من الشركة مملوك لقطر للطاقة
- فريق إدارة عليا مُتمرس
- شراكة في مشروع مشترك مع رائدة تتمتع بسمعة جيدة في هذا القطاع (نورسك هايدرو)

كفاءة في التسويق

- يعتبر المشروع المشترك لقامكو، الذي يحتل موقعاً استراتيجياً بالقرب من الأسواق الرئيسية، أحد المنتجين العالميين للألومنيوم الأولي ممن يتمتعون بالكفاءة من حيث التكاليف.
- قاعدة عملاء متنوعة من خلال اتفاقية للتسويق والتوزيع مع هايدرو

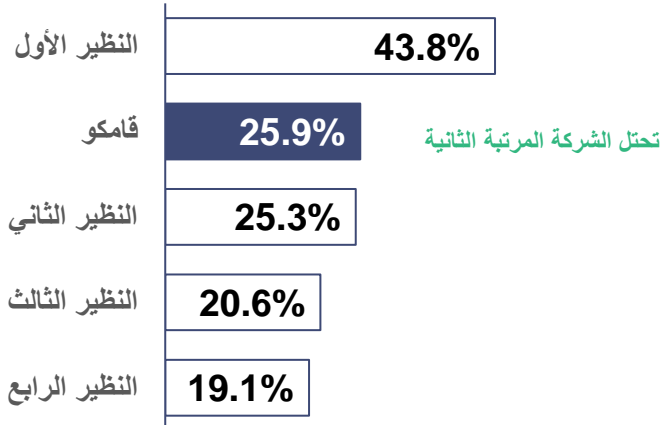




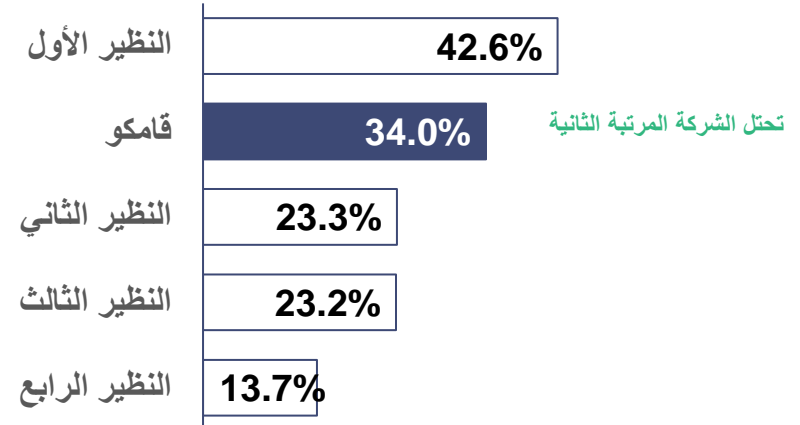
التقييم مقارنة بالنظراء

الوضع التنافسي مقارنة بالنظراء العالميين


هامش الربح الإجمالي (%)



هامش الأرباح قبل احتساب الفوائد والضرائب والإهلاك والاستهلاك (%)



هامش صافي الأرباح (%)



ملاحظة: البيانات كما في 31 سبتمبر 2024





المستجدات على مستوى الاقتصاد الكلي

المستجدات على مستوى الاقتصاد الكلي

أسعار الألومنيوم (دولار أمريكي/طن متري)



أسعار الألومينا (دولار أمريكي/طن متري)



- ظلت صناعة الألومنيوم تحافظ على ثباتها، وذلك نتيجة على تحسن وتعافي مستوى الاقتصاد الكلي، الأمر الذي يعود بصورة جزئية إلى التعافي التدريجي في الطلب في قطاع السيارات الكهربائية والطاقة الشمسية والبناء.
- ويظل قطاع الألومنيوم يواجه تحديات متأثر بعدة عوامل من ضمنها:
 - تراجع الطلب في قطاع المباني والإنشاءات في بعض المناطق، والتي بدورها تستخدم الألومنيوم ضمن مدخلاتها؛
 - توقف الإنتاج في بعض المناطق الرئيسية أدى إلى نقص عالمي في توريد الألومينا؛
 - بالرغم من تراجع أسعار الفائدة في سبتمبر، إلا إن السياسات النقدية المتشددة من قبل معظم البنوك المركزية تواصل بالضغط على الطلب الصناعي لمعظم المنتجات؛
 - تراجع توقعات النمو العالمي والطلب الاستهلاكي، بالرغم من تحسن الأوضاع على مستوى أسعار الفائدة والتضخم في آخر الأشهر؛
 - توسع التوترات الجيوسياسية الإقليمية.





نتائج الشركة

(السنة المالية المنتهية في 31 ديسمبر 2024)

مقارنة في عام 2023

نظرة سريعة على نتائج عام 2024

الإيرادات
3,286 مليون ريال قطري
%4+

**الأرباح قبل احتساب
الفوائد والضرائب
والإهلاك والاستهلاك**
1,122 مليون ريال قطري
%15+

صافي الأرباح
614 مليون ريال قطري
%38+

التكلفة لطن
*8,540 ريال قطري *
%3-

**هوامش الأرباح قبل
احتساب الفوائد
والضرائب والإهلاك
والاستهلاك**
%34
بالمقارنة في
%31 للعام
الماضي

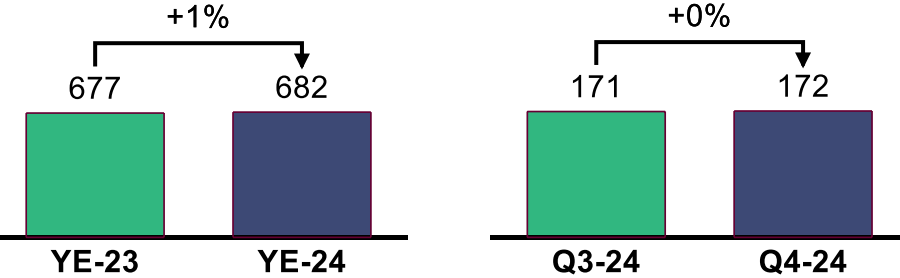
العائد على السهم
0.11 ريال قطري
بالمقارنة في
0.08 ريال
للعام الماضي

- حافظت أسعار الألومنيوم المحققة على مستوياتها مقارنة بالعام الماضي. ومن ناحية أخرى، شهدت الأسعار ثباتاً مقارنة بالربع السابق الأمر الذي يعود إلى تحسن ظروف السوق في النصف الثاني من العام.

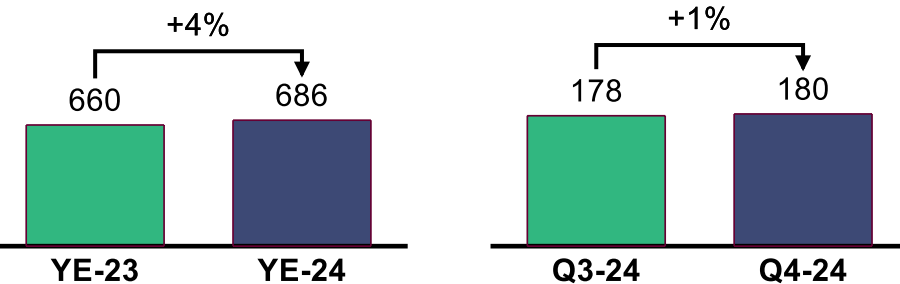


استعراض للأداء التشغيلي

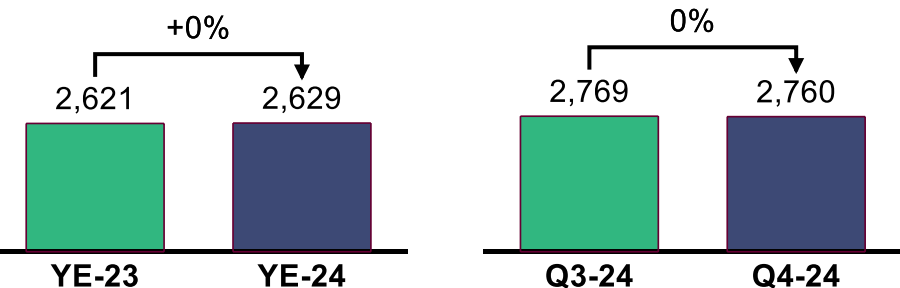
الإنتاج (ألف طن متري) - 100%



أحجام المبيعات (ألف طن متري) - 100%



أسعار البيع (دولار أمريكي / طن متري)



- مقارنة بين 2024 و2023: ارتفعت أحجام الإنتاج بشكل طفيف مقارنة بالعام الماضي، الأمر الذي يعود إلى زيادة القدرة الكهربائية.

- مقارنة بين الربع الرابع من عام 2024 والربع الثالث من عام 2024: حافظت أحجام الإنتاج على مستوياتها نسبياً مقارنة بالربع السابق.

- مقارنة بين 2024 و2023: ارتفعت أحجام المبيعات مقارنة بالعام الماضي، ويرجع ذلك بصورة أساسية إلى تحسن مزيج المنتجات الذي يلبي بشكل أفضل اتجاهات الطلب الحالية.

- مقارنة بين الربع الرابع من عام 2024 والربع الثالث من عام 2024: تحسنت أحجام المبيعات نسبياً مقارنة بالربع الثالث.

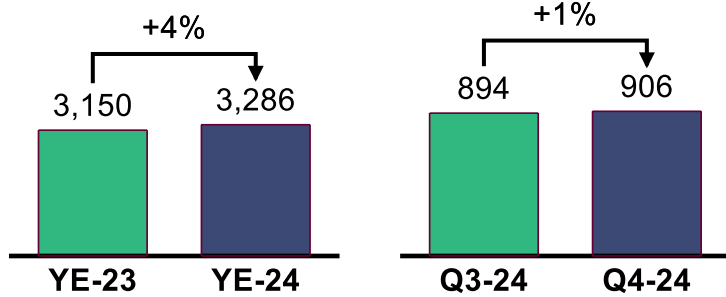
- مقارنة بين 2024 و2023: بصورة عامة، حافظ متوسط أسعار البيع على مستوياته مقارنة بالعام الماضي، والأمر يعود إلى الطلب العالمي ومزيج المنتجات.

- مقارنة بين الربع الرابع من عام 2024 والربع الثالث من عام 2024: حافظ متوسط سعر البيع المُرجح على مستوياته مقارنة بالربع الثالث، والأمر يعود بصورة أساسية إلى تحسن أحوال السوق خلال النصف الثاني من العام، مما أدى إلى محافظة كلا من فروقات الأسعار المحققة مقارنة بأسعار بورصة لندن وأسعار البيع المحققة كما في بورصة لندن للمعادن على مستوياتها.



استعراض للأداء المالي

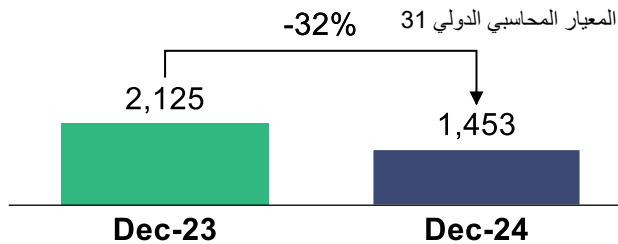
الحصة من الإيرادات (مليون ريال قطري)



مقارنة بين 2023 و2024: ارتفعت الحصة من إيرادات المشروع المشترك، تماشياً مع ارتفاع أحجام المبيعات

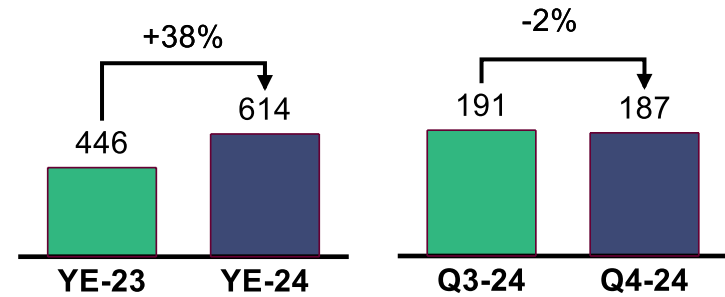
مقارنة بين الربع الرابع من عام 2024 والربع الثالث من عام 2024: ارتفعت نسبياً حصة من إيرادات المشروع المشترك الأمر الذي يعود بصورة أساسية إلى الارتفاع الهامشي في أحجام المبيعات.

الحصة من صافي الدين (مليون ريال قطري)



انخفضت الحصة من الدين انخفاضاً كبيراً، كما في 31 ديسمبر 2024 مقارنة في نهاية العام الماضي والأمر يعود إلى السداد المبكر لما يقارب 592 مليون ريال قطري (حصة قامكو) خلال العام، وذلك تماشياً مع قرض المشروع المشترك لقامكو.

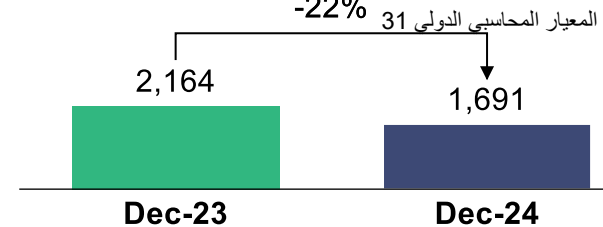
صافي أرباح الشركة (مليون ريال قطري)



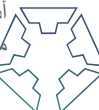
مقارنة بين 2023 و2024: ارتفعت الأرباح، بسبب تراجع تكلفة الإنتاج والتحسين الهامشي في أحجام المبيعات والتغيرات الإيجابية في المخزون. تلك الزيادة عادلها جزئياً ارتفاع في تكلفة الألومينا وتكاليف البيع والتوزيع والتكاليف الإدارية والعامّة.

مقارنة بين الربع الرابع من عام 2024 والربع الثالث من عام 2024: تراجعت الأرباح بصورة هامشية، والأمر يعود بصورة أساسية إلى ارتفاع تكلفة المواد الخام، الأمر الذي عادلته جزئياً هبوط في تكلفة التمويل.

الأرصدة النقدية (مليون ريال قطري)



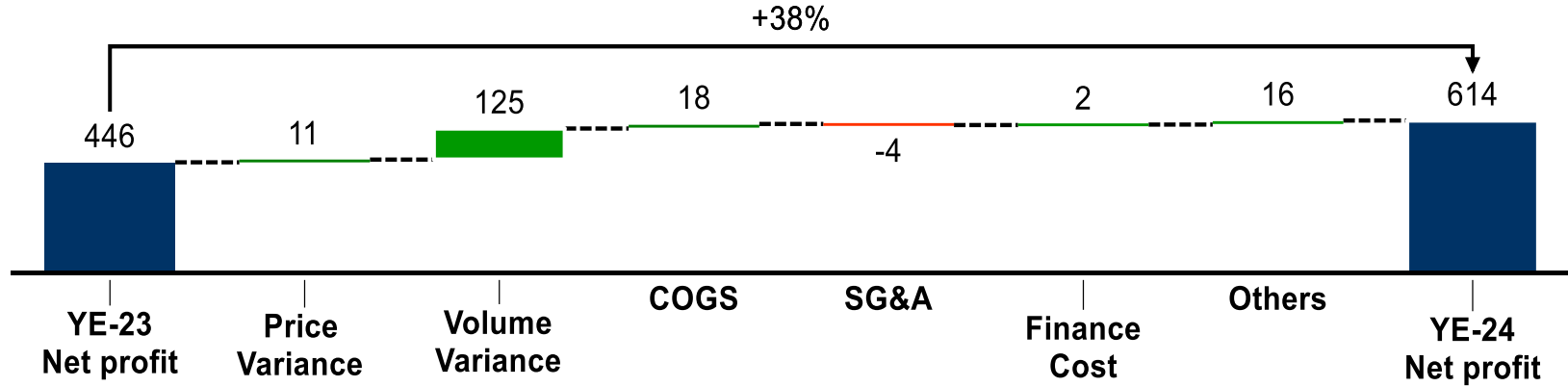
انخفضت الأرصدة النقدية التي تشمل الحصة من الأرصدة النقدية في المشروع المشترك كما في 31 ديسمبر 2024 مقارنة بمستواها المسجل في 31 ديسمبر 2023، الأمر الذي يُعزى بصورة أساسية إلى توزيعات الأرباح خلال الفترة، والسداد المبكر من قبل المشروع المشترك لقامكو كجزء من بادرة إعادة هيكلة القرض.



تحليل التباين في صافي الأرباح

(مليون ريال قطري)

مقارنة بين 2024 و2023:



حققت الشركة ارتفاع في صافي الأرباح مقارنة بالعام الماضي.

تأثرت النتائج بإداء المشروع المشترك وهو ما يعود بصورة أساسية إلى الأسباب التالية:

تغيرات سلبية

- ارتفاع تكاليف البيع والتوزيع والتكاليف الإدارية والعامة، ويعود ذلك بصورة أساسية إلى زيادة التكاليف الإدارية؛
- تم تعويض ارتفاع تكاليف الألومينا بتوفير في التكاليف المباشرة الأخرى؛

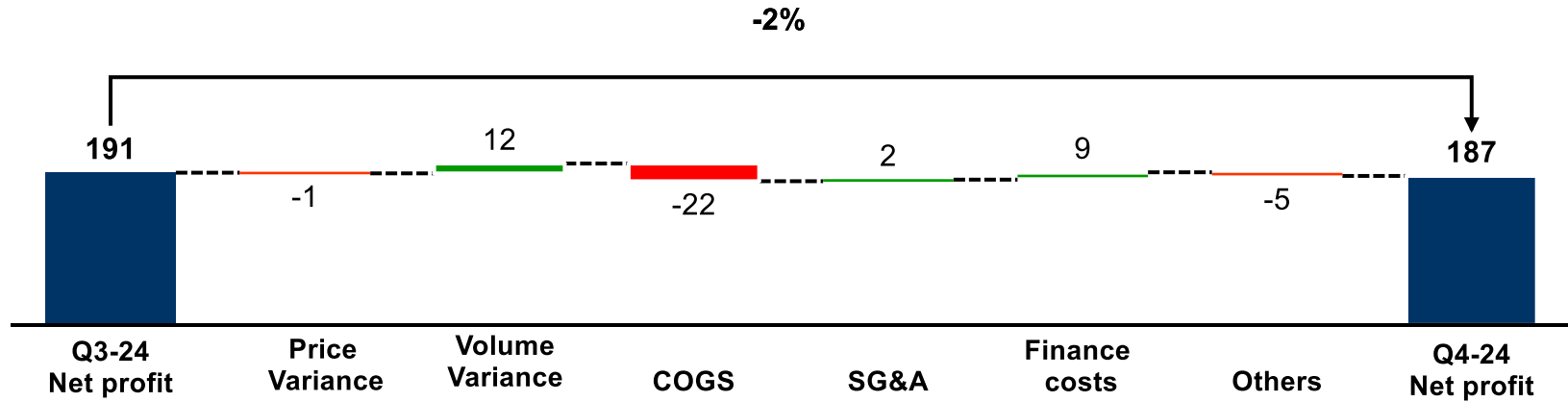
تغيرات إيجابية

- انخفاض تكلفة البضائع المُباعة، ويرجع ذلك بصورة أساسية إلى تراجع تكاليف المواد الخام والحركة الإيجابية في المخزون؛ وذلك بالرغم من الزيادة في أحجام المبيعات.
- ارتفاع حجم المبيعات؛
- ارتفاع هامشي في متوسط أسعار البيع المحققة؛
- تراجع تكاليف التمويل، الأمر يعود إلى أسعار الفائدة المتغير والسداد المبكر للقروض.



تحليل التباين في صافي الأرباح

(مليون ريال قطري)



سجلت الشركة تراجع هامشي في صافي الأرباح مقارنة بالربع السابق.

تأثرت النتائج بإداء المشروع المشترك وهو ما يعود بصورة أساسية إلى الأسباب التالية:

• تغيرات إيجابية

1. ارتفعت أحجام المبيعات نتيجة زيادة مبيعات السبائك القياسية لتلبية طلب السوق، مما عوض نقص الطلب على القطاعات الأخرى مثل سبائك الألومنيوم الأولية وسبائك البثق.
2. تراجع تكاليف التمويل، وذلك يعود إلى أسعار الفائدة المتغيرة والسداد المبكر للقروض.
3. هبوط تكاليف البيع والتوزيع والتكاليف الإدارية والعامة.

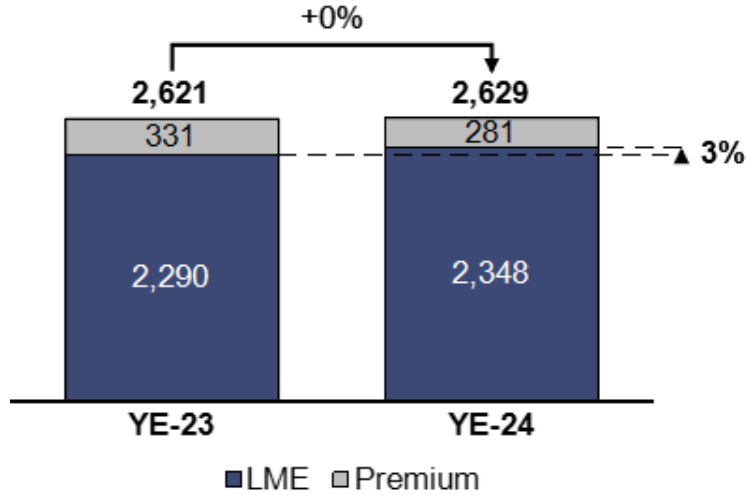
• تغيرات سلبية

1. زيادة تكلفة البضاعة المباعة تعود إلى الارتفاع العام في تكاليف المواد الخام مقارنة بالربع السابق.



تحليل لأسعار البيع وهوامش الأرباح قبل احتساب الفوائد

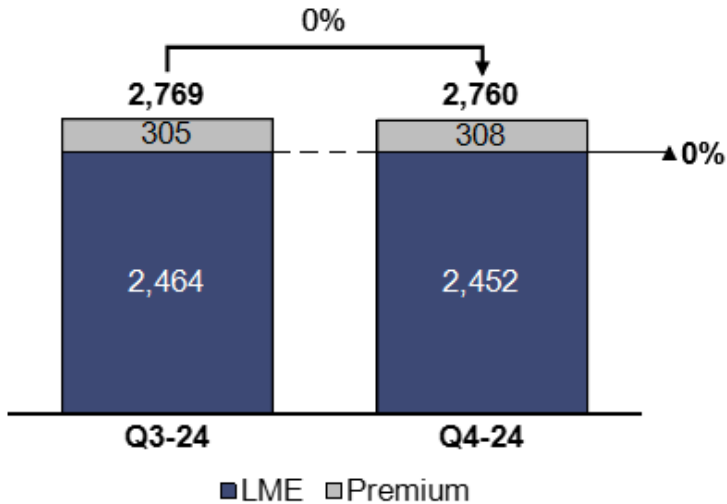
أسعار البيع (دولار أمريكي/طن متري)
مقارنة ما بين عام 2023 و 2024



- مقارنة بين عامي 2023 و 2024: حافظ متوسط أسعار البيع على مستوياته بسبب استمرار نفس الظروف الاقتصادية.

- ارتفعت فروقات الأسعار مقارنة بأسعار بورصة لندن للمعادن، ويعود ذلك بشكل أساسي إلى تحسن الظروف الاقتصادية العامة، مما أثر إيجاباً على أسواق الألومنيوم العالمية.

أسعار البيع (دولار أمريكي/طن متري)
مقارنة ما بين الربع الرابع من عام 2024 والربع الثالث من عام 2024



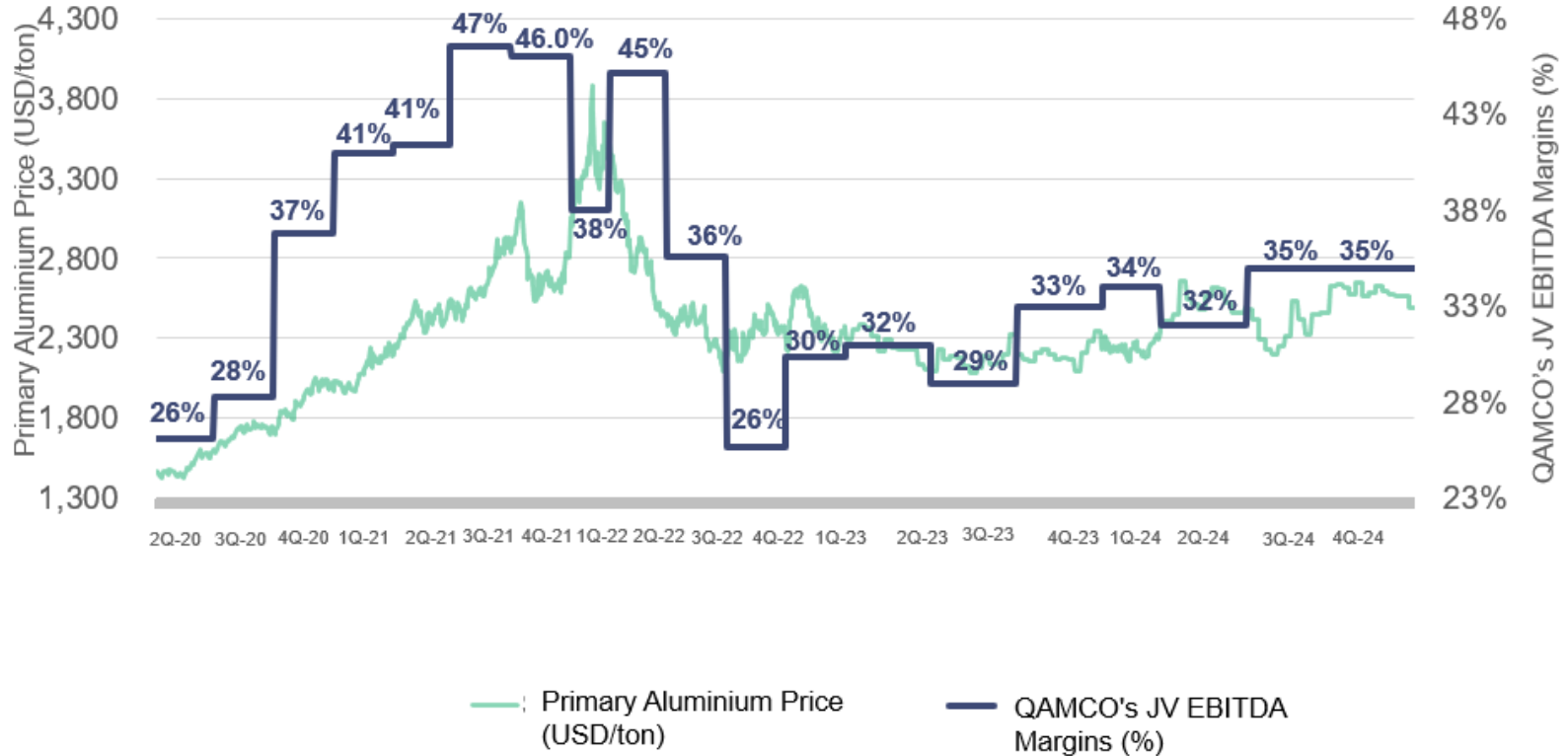
- مقارنة بين الربع الرابع والربع الثالث من عام 2024: حافظ متوسط أسعار البيع المحققة على مستوياته، وذلك بسبب استقرار الأسعار خلال النصف الثاني من العام.

- حافظت فروقات الأسعار مقارنة بأسعار بورصة لندن للمعادن على مستوياتها، ويعود ذلك بشكل أساسي إلى تحسن مزيج المبيعات الإقليمية بالتوازي مع التعافي التدريجي على مستوى الاقتصاد الكلي.



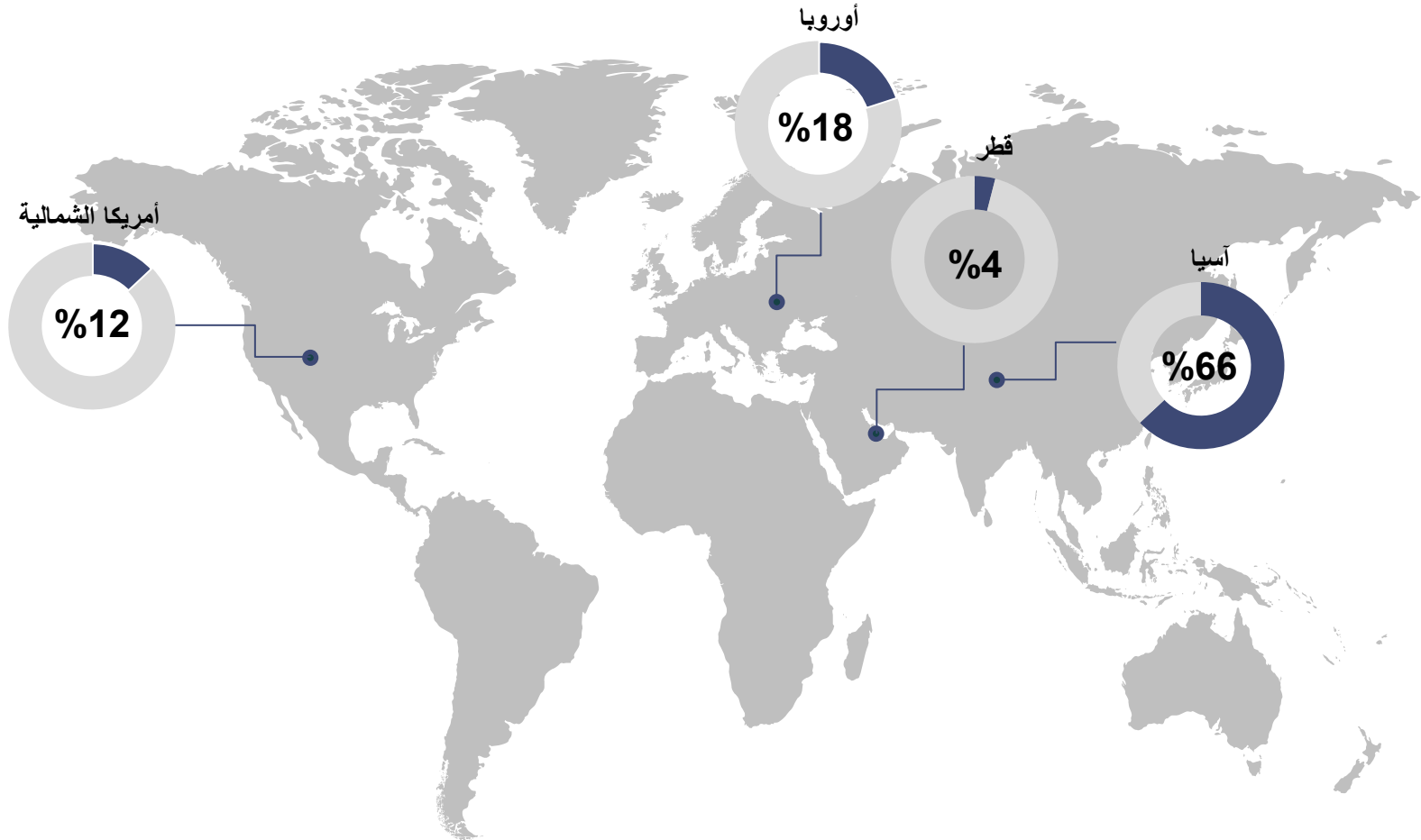
تحليل لهوامش الأرباح قبل احتساب الفوائد والضرائب والإهلاك والاستهلاك

برغم تقلبات الأوضاع على مستوى الاقتصاد الكلي، حافظ المشروع المشترك على قوة واستقرار هوامش أرباحه قبل احتساب الفوائد والضرائب والإهلاك والاستهلاك



تحليل جغرافي - إيرادات المشروع المشترك لقامكو

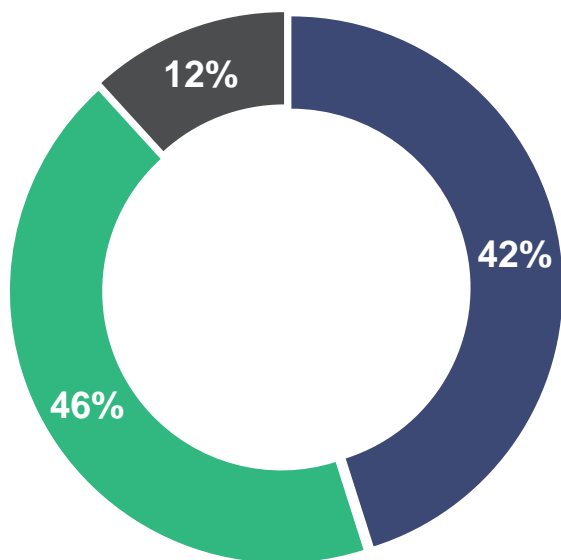
ظلت آسيا أكبر سوق للمشروع المشترك الذي واصل تواجده القوي في أوروبا والولايات المتحدة



إيرادات المشروع المشترك لقامكو - مزيج المنتجات (%)

- ظلت سبائك الألومنيوم الأولي وسبائك البثق (يشار إليها معاً بالمنتجات ذات القيمة المضافة أو المنتجات عالية الجودة) المنتجات الرئيسية للمشروع المشترك

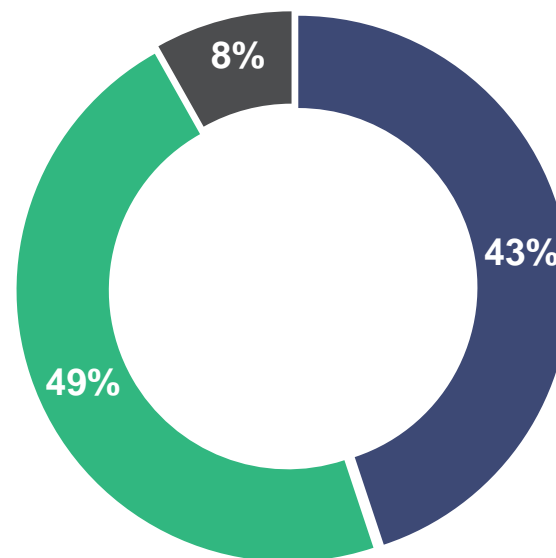
أحجام مبيعات المشروع المشترك عام 2024 - مزيج المنتجات (%)



■ سبائك البثق

■ سبائك الألومنيوم الأولي

أحجام مبيعات المشروع المشترك عام 2023 - مزيج المنتجات (%)



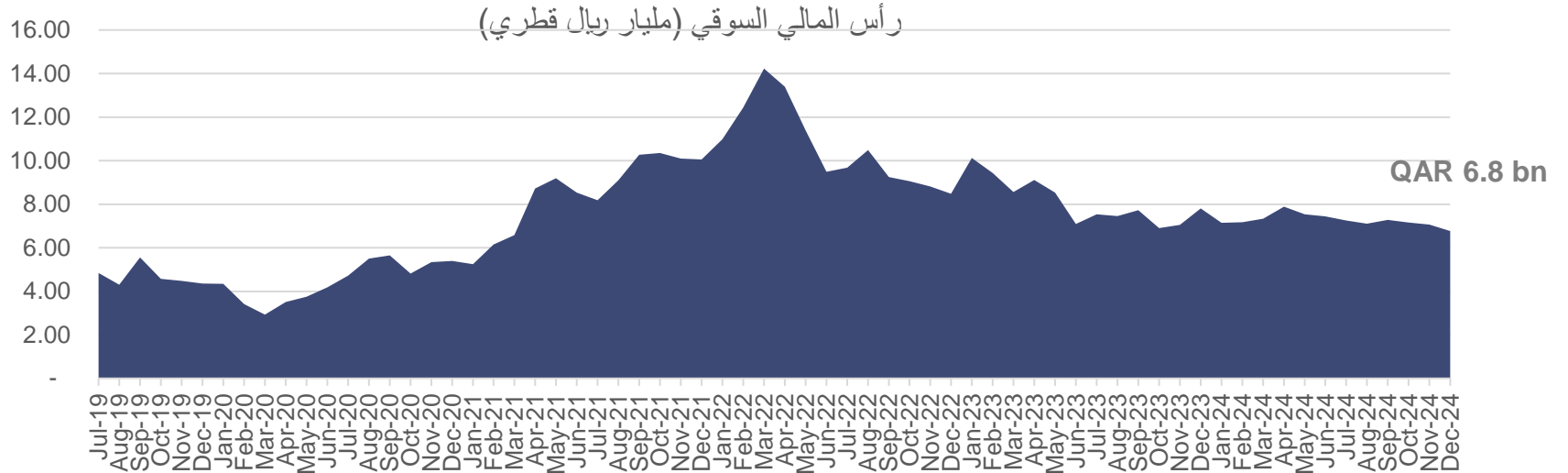
■ السبائك القياسية والأنابيب الدقيقة





إحصاءات السوق والتوزيعات

إحصاءات السوق والتوزيعات



توزيعات الأرباح منذ الإدراج

التوزيعات الثاني لعام 2024	+	التوزيعات أرباح النصف الأول لعام 2024	+	التوزيعات- 2023	+	التوزيعات - 2022	+	التوزيعات - 2021	+	التوزيعات - 2020	+	التوزيعات - 2019
279 مليون ريال قطري 0.05 ريال قطري للسهم		166 مليون ريال قطري 0.03 ريال قطري للسهم		391 مليون ريال قطري 0.07 ريال قطري للسهم		502.2 مليون ريال قطري 0.09 ريال قطري للسهم		446.4 مليون ريال قطري 0.08 ريال قطري للسهم		195.3 مليون ريال قطري 0.035 ريال قطري للسهم		167.4 مليون ريال قطري 0.03 ريال قطري للسهم

- بتاريخ 6 أغسطس 2024، قرر مجلس الإدارة توزيع أرباح مرحلية نصف سنوية للمساهمين، وذلك تماشياً مع الضوابط والقوانين ذات الصلة.
- بتاريخ 29 يناير 2025، أقر مجلس الإدارة توزيع أرباح عن النصف الثاني لعام 2024، والأمر مرهون لموافقة الجمعية العمومية.
- يمثل إجمالي التوزيعات التي تم سدادها منذ تأسيس الشركة، والذي يبلغ 1.9 مليار ريال قطري، ما نسبته 33.5% من القيمة الاسمية للسهم.





النفقات الرأسمالية والتدفقات النقدية
(2025-2029)

الإنفاق الرأسمالي والتدفقات النقدية (2025-2029) - (حصة قامكو)

الإنفاق الرأسمالي:

يتضمن الإنفاق الرأسمالي المخطط له (2025-2029) عمليات روتينية، مثل إعادة تبطين الخلايا وغيرها من أعمال صيانة محطة الطاقة ومصنع الأنودات.

CAPEX Overview (QAR m)	2025B	2026F	2027F	2028F	2029F
Pot-relining	65	104	119	97	45
CAPEX <\$5m - Operational CAPEX	108	144	103	82	80
Turbines Major Inspections	32	20	20	21	34
Replacement of Fluewall (Baking Furnace)	7	5	7	7	7
Casthouse Scrap Re-melting Facilities	-	33	-	-	-
GT (11,21 & 22) Rotor Refurbishment	22	22	-	22	-
HAL 3000 Controller Replacement with PLC Based Control	-	-	-	27	27
Other Projects	4	7	-	-	-
Total Capex Cash Outflow (QAMCO's share)	237	335	249	255	194

ملاحظة: تستند مبالغ الإنفاق الرأسمالي للفترة الممتدة من عام 2025 إلى 2029 إلى الموازنة التقديرية المعتمدة وخطة العمل لعام 2025، وذلك بناءً على التوقعات بشأن ظروف السوق وأسعار الألومنيوم التي كانت سائدة وقت إعداد خطة العمل.

وفي ظل الظروف الحالية التي تشهدها الأسواق واتجاهات أسعار الألومنيوم، فإنه يتعذر الاعتماد بيقين مُطلق على التوقعات الواردة في الجدول أعلاه للفترة الممتدة من عام 2025 إلى عام 2029، إذ قد يختلف التحقق الفعلي لهذه التدفقات النقدية اختلافاً كبيراً عن تلك التوقعات، والتي كانت سائدة في ذلك العام، وذلك وفقاً لظروف الاقتصاد الكلي وعوامل أخرى، منها بيئة الأعمال وديناميكيات السوق وأسعار المنتجات وغيرها.



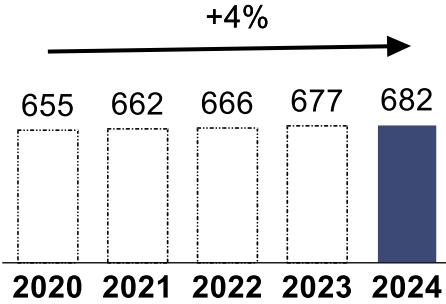


الأداء التاريخي (2020 - 2024)

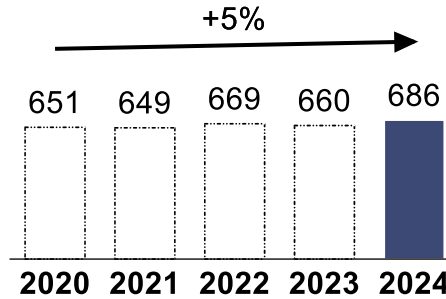
مؤشرات الأداء الرئيسية

حصة قامكو في المشروع المشترك

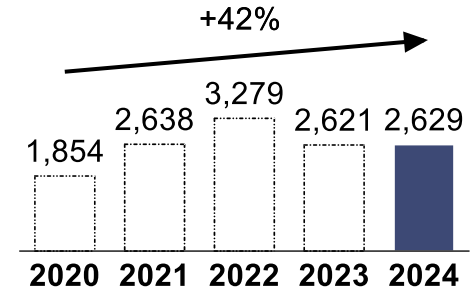
الإنتاج (ألف طن متري) - %100



أحجام المبيعات (ألف طن متري) - %100

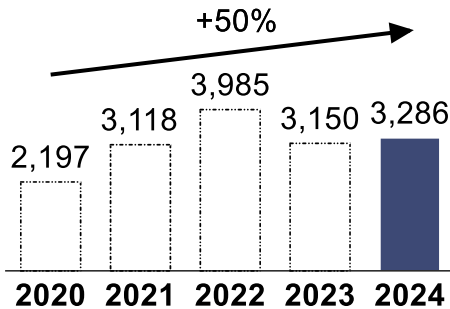


أسعار البيع (دولار أمريكي / طن متري)

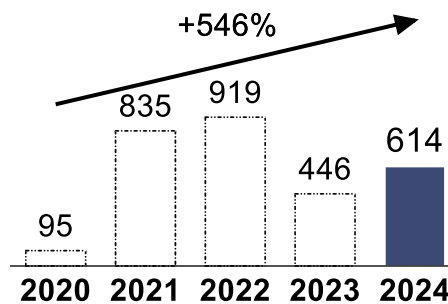


- تعد مستويات الإنتاج لعام 2024 الأعلى منذ أن تأسست الشركة.
- 2024 سجل أعلى أحجام مبيعات منذ تأسيس الشركة
- أبدت أسعار البيع لعام 2024 قوتها في نهاية العام، بالرغم من التقلبات في النصف الأول من العام.

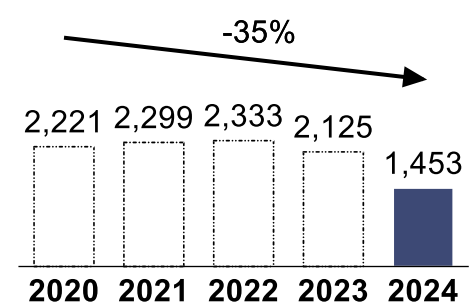
الحصة من الإيرادات (مليون ريال قطري)



صافي أرباح الشركة (مليون ريال قطري)



صافي الدين (مليون ريال قطري)



المعيار المحاسبي الدولي 31

- نمو الإيرادات 2024 مرتبطاً باتجاهات أسعار البيع وأحجام المبيعات
- يرتبط صافي أرباح الشركة لعام 2024 ارتباطاً أساسياً بمتوسط أسعار البيع المحققة والوفرات العامة في تكاليف التشغيل.





هيكل الحوكمة

هيكل مجلس الإدارة

- يتألف مجلس إدارة قامكو من ستة (6) أعضاء تم تعيينهم جميعاً من قِبَل المساهم الخاص، قطر للطاقة. وتحرص قطر للطاقة على اختيار أعضاء مجلس الإدارة المؤهلين والمستوفين لشروط عضوية مجلس الإدارة ممن تتوافر فيهم الخبرة الكافية والدراية التامة لتأدية مهامهم بصورة فعالة لما فيه مصلحة الشركة وتحقيق أهدافها وغاياتها.

اللجان التابعة لمجلس الإدارة

- قام مجلس الإدارة بتشكيل بعض اللجان المنبثقة عنه، وكذلك بعض اللجان الخاصة لإجراء عمليات محددة مع بقاء المجلس مسؤولاً عن جميع الصلاحيات أو السلطات التي فوضها. ومن لجان مجلس الإدارة حالياً هناك لجنة التدقيق ولجنة المكافآت.

الحوكمة والامتثال

- تلتزم شركة قطر لصناعة الألمنيوم بتطبيق مبادئ الحوكمة الواردة في نظام حوكمة الشركات والكيانات القانونية المدرجة في السوق الرئيسية الصادر عن هيئة قطر للأسواق المالية وبما يتماشى مع أحكام تأسيسها.
- يحرص مجلس الإدارة دوماً على وجود إطار تنظيمي يتوافق مع الإطار القانوني والمؤسسي للشركات المساهمة المدرجة، من خلال مراجعة وتحديث تطبيقات الحوكمة بالشركة كلما تطلب الأمر.

الصلاحيات

- ليس هناك لأي شخص في الشركة السلطة المطلقة لاتخاذ القرارات، فعملية اتخاذ القرار تتم دائماً وفقاً لدليل صلاحيات وإجراءات الشركة واللوائح ذات الصلة.



حقوق المساهمين

- ينص النظام الأساسي للشركة على حقوق المساهمين، وبوجه خاص حق الحصول على النصيب المقرر من أرباح الأسهم، وحق حضور الجمعية العامة والاشتراك في مداولاتها والتصويت على قراراتها وممارسة حقوق الارتباط بالبيع وحق الوصول إلى المعلومات وطلبها بما لا يضر بمصالح الشركة.

نظام الرقابة بالشركة

- اعتمدت الشركة نظام رقابة داخلي يضم السياسات والإجراءات التشغيلية المتعلقة بإدارة المخاطر، والتدقيق الداخلي والخارجي، ورقابة التزام الشركة بالضوابط واللوائح ذات الصلة. وتم وضع معايير واضحة للرقابة الذاتية والمسؤولية والمساءلة في أقسام الشركة كلها.
- يتم الإشراف على إطار الرقابة الداخلية من قبل الإدارة التنفيذية ولجنة التدقيق ومجلس الإدارة.

المكافآت

مجلس الإدارة

- قامت الشركة بإعداد سياسة لمكافآت أعضاء مجلس الإدارة وتقوم بمراجعتها بشكل دوري. وتأخذ هذه السياسة في اعتبارها جزءاً ثابتاً مقابل عضوية مجلس الإدارة وحضور جلسات مجلس الإدارة، وجزءاً متغيراً يرتبط بالأداء العام للشركة. ويتم اعتماد المكافآت المقترحة لأعضاء مجلس إدارة الشركة من قبل الجمعية العامة للشركة.

الإدارة التنفيذية

- يتم توفير جميع الخدمات المالية والإدارية والمكتب الرئيسي من خلال موارد توفرها قطر للطاقة بموجب اتفاقية خدمات شاملة.

الإفصاح والشفافية

- يحرص المجلس على اتخاذ التدابير الملائمة لضمان إجراء جميع عمليات الإفصاح وفقاً لتعليمات وقواعد الجهات الرقابية ذات الصلة، كذلك توفير معلومات صحيحة وغير مضللة ودقيقة بالكم والكيف المناسبين، وبما يمكن كافة مساهمي الشركة من العلم بها بشكل منصف واتخاذ قرارهم بشكل صحيح.





QAMCO

شركة قطر لصناعة الألمنيوم
Qatar Aluminium Manufacturing Company

شكراً لكم

للحصول على المزيد من المعلومات، يمكنك الاتصال بشركة قطر لصناعة الألمنيوم من خلال الوسائل التالية:

هاتف: (+974) 4013 2277

فاكس: (+974) 4013 9750

البريد الإلكتروني: qamco@qatarenergy.qa أو

qamco.investorrelations@qatarenergy.qa

العنوان: ص.ب 3212 الدوحة، قطر.

يرجى زيارة www.qamco.com.qa للحصول على أحدث المعلومات والمنشورات والبيانات الصحفية والعروض التقديمية حول شركة قطر لصناعة الألمنيوم.